

Влада Републике Србије

Меморандум о буџету и економској и фискалној политици за 2011. годину са пројекцијама за 2012. и 2013. годину



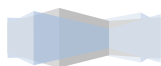
август 2010

Садржај

I МАКРОЕКОНОМСКИ ОКВИР ЗА ПЕРИОД ОД 2011. ДО 2013. ГОДИНЕ	3
1. Текућа макроекономска кретања.....	3
1.1 Економска кретања у 2009. години	3
1.2. Економска кретања и изгледи за 2010. годину	6
2. Макроекономске пројекције за период 2011-2013. године	9
2.1. Процена основних економских индикатора међународног окружења.....	9
2.2. Пројекција основних економских индикатора за Републику Србију	12
3. Циљеви и смернице економске политике у периоду 2011-2013. године.....	17
II ФИСКАЛНИ ОКВИР ЗА ПЕРИОД ОД 2011. ДО 2013. ГОДИНЕ	22
1. Фискална кретања у 2009. и 2010. години	22
1.1. Фискална кретања у 2009. години	22
1.2. Фискална кретања и изгледи за 2010. годину	27
2. Фискални оквир за период 2011. – 2013. године	28
2.1. Фискалне пројекције у периоду 2011. – 2013. године	28
2.2. Ограничења расхода буџетских корисника у периоду 2011-2013. године	32
2.3. Порески и царински систем	37
2.4. Унапређење управљања јавним финансијама.....	39
2.5. Фискални ризици.....	40
III СТРАТЕГИЈА УПРАВЉАЊА ЈАВНИМ ДУГОМ РЕПУБЛИКЕ СРБИЈЕ У ПЕРИОДУ ОД 2011. ДО 2013. ГОДИНЕ.....	43
1. Стање јавног дуга Републике Србије	43
2. Циљеви задуживања и управљања јавним дугом	45
3. Основне смернице	45
3.1. Опрезно и разборито управљање дугом	45
3.2. Транспарентно и предвидиво задуживање и управљање дугом.....	48
3.3. Развој ефикасне инфраструктуре домаћег тржишта капитала	49
4. Очекивани резултати стратегије управљања јавним дугом.....	50
IV СТРУКТУРНЕ РЕФОРМЕ У ПЕРИОДУ ОД 2011. ДО 2013. ГОДИНЕ	51
1. Опште смернице реформе реалног, финансијског и државног сектора.....	51
1.1. Реални сектор	51
1.2. Финансијски сектор.....	57
1.3. Сектор државе	60



2. Смернице секторских реформи	62
2.1. Тржиште рада	62
2.2. Привредне делатности	63
2.3. Друштвене делатности	67
2.4. Пензијски систем	70
2.5. Здравство	70
2.6. Систем социјалне заштите	71
2.7. Административне реформе	71
2.8. Остале реформе	73
V ЗАВРШНЕ ОДРЕДБЕ	75



На основу члана 31. став 1. тачка 1) подтачка (5) Закона о буџетском систему („Службени гласник РС”, бр. 54/09),

Влада усваја

МЕМОРАНДУМ О БУЏЕТУ И ЕКОНОМСКОЈ И ФИСКАЛНОЈ ПОЛИТИЦИ ЗА 2011. ГОДИНУ, СА ПРОЈЕКЦИЈАМА ЗА 2012. И 2013. ГОДИНУ

I МАКРОЕКОНОМСКИ ОКВИР ЗА ПЕРИОД ОД 2011. ДО 2013. ГОДИНЕ

1. Текућа макроекономска кретања

1.1 Економска кретања у 2009. години

Прелом економских трендова у Србији започет је у другој половини 2008. године са преливањем негативних ефеката глобалне финансијске и економске кризе на привреду и финансије Србије. Криза је, након високих стопа привредног раста у периоду 2001-2008. године, условила успоравање и опадање привредне активности и спољнотрговинске размене као последица пада иностране и домаће тражње и смањења капиталних прилива из иностранства због опрезности инвеститора и погоршања услова на светским финансијским тржиштима. Наредна табела приказује опадајуће тенденције у привреди Србије формиране у периоду економске кризе.

Табела 1. Основни економски индикатори у време економске кризе, у %

	<u>2008</u> 2007	<u>Q4 2008</u> Q4 2007	<u>Q1 2009</u> Q1 2008	<u>Q2 2009</u> Q2 2008	<u>Q3 2009</u> Q3 2008	<u>Q4 2009</u> Q4 2008	<u>2009</u> 2008
БДП, реална стопа	5,5	2,9	-4,1	-4,2	-2,3	-1,6	-3,0
Индустријска производња, физички обим	1,1	-5,1	-17,0	-17,8	-10,6	-3,8	-12,1
Реални промет у трговини на мало	6,6	2,0	-14,1	-13,0	-15,1	-17,2	-12,4
Ноћења туриста	0,1	-1,6	-6,1	-5,3	-2,3	-19,9	-7,8
Грађевинска активност, вредност радова, сталне цене	4,3	-2,0	-21,4	-24,0	-27,5	-28,3	-23,5
Саобраћај, обим услуга	0,4	-4,8	-12,5	-16,8	-18,0	-10,1	-14,7
Поштанска активност и телекомуникације	39,0	20,6	21,2	32,1	34,1	26,4	28,5
Извоз робе изражен у еврима, ц.и.ф.	15,5	2,1	-23,8*	-22,2*	-24,2*	-7,8*	-19,8*
Увоз робе изражен у еврима, ц.и.ф.	14,7	-4,0	-24,1*	-36,8*	-36,0*	-22,1*	-30,2*
Просечан број запослених код правних лица	-0,3	0,2	-0,5	-1,9	-2,6	-3,4	-2,2
Активно незапослена лица, крај периода	-7,3	-7,3	-4,6	0,9	1,5	0,4	0,4
Реална просечна нето зарада, укупно	3,9	4,5	2,4	1,9	0,1	-0,2	0,2
Реална просечна нето зарада, јавни сектор	1,4	2,8	-0,9	-1,9	-3,7	-5,8	-4,0

*Проширен обухват - према новој методологији РЗС

Извор: РЗС, НБС, НСЗ

У 2008. години остварен је значајан реални раст бруто домаћег производа (БДП) од 5,5%, с тим што је због утицаја глобалне економске кризе привредни раст успорен у трећем (4,6%) и четвртом (2,9%) кварталу, у односу на први (8,8%) и други (6,3%) квартал. Индустијска производња након трогодишњег стабилног раста забележила је опадајућу тенденцију у периоду август – децембар (-3,2%), а у четвртом кварталу (-5,1%) 2008. године. Промет у трговини на мало у четвртом кварталу 2008. године је забележио реални међугодишњи раст од 2%, а број ноћења туриста је смањен за 1,6%. Од октобра 2008. године промењен је и тренд спољнотрговинске размене у правцу успоравања раста, а затим опадања извоза и увоза робе, након њиховог трогодишњег раста по високим стопама. У четвртом кварталу 2008. године извоз робе је повећан за 2,1%, док је увоз робе смањен за 4,0%, у односу на четврти квартал 2007. године. Бржи раст увоза од извоза робе у 2008. години утицао је на висок спољнотрговински дефицит (9,0 млрд евра) и на ниску покривеност увоза извозом робе (45,1%). Редукција месечних вредности индустијске производње, промета у трговини на мало, извоза и увоза у другом делу 2008. године довела је до смањења њиховог кумулативног раста у 2008. години на 1,1%, 6,6%, 15,5% и 14,7%, респективно.

Опадајуће тенденције у привреди Србије из друге половине 2008. године продубљене су у првој половини 2009. године. Највеће међугодишње смањење БДП забележено је у првом и другом кварталу 2009. године. Индустијска производња, извоз и увоз робе су, такође, забележила велики пад у првом и другом кварталу. У другој половини 2009. године дошло је до стабилизације економске ситуације и до благог опоравка привреде. БДП је забележио нижи пад у трећем и четвртом кварталу 2009. године, што је омогућило да Србија у 2009. години забележи пад БДП од 3,0%, што је нижа стопа у односу на многе земље у регионалном и европском окружењу. У већини сектора привреде забележен је пад активности, осим у сектору телекомуникација, сектору финансијског посредовања и сектору пољопривреде. У области туризма у 2009. години забележен је пад броја ноћења туриста од 7,8%, с тим да је остварен раст долазака страних туриста од 3%. Највећи пад активности у 2009. години регистрован је код грађевинарства, саобраћаја, промета у трговини на мало и индустрије. Индустијска производња је забележила нижи пад у другом полугодишту (7,2%) у односу на прво полугодиште (17,4%) 2009. године.

Спољнотрговинска размена у 2009. години је знатно смањена у односу на претходну годину. Извоз робе је опао за 19,8%, а увоз робе за 30,2%. При томе, извоз робе је забележио нижи пад у другом полугодишту (16,7%) него у првом полугодишту (22,9%). Услед рецесије у 2009. години је регистровано знатно смањење удела дефицита спољне трговине и дефицита текућег рачуна у БДП на 16,6% и 7,4%, респективно. Спољнотрговински дефицит у 2009. години због бржег пада увоза од пада извоза редукован је на 5,1 млрд евра (ф.о.б.) на крају године. Нижи дефицит спољне трговине и повећани обим регистрованих дознака (2,7 млрд евра) омогућили су смањење дефицита текућег рачуна на 2,3 млрд евра на крају 2009. године који је финансиран нето приливом директних страних инвестиција од 1,4 млрд евра и нето приливом финансијских кредита од 1,2 млрд евра, укључујући кредитну линију ММФ.

Привредна активност и спољнотрговинска размена су драстично смањене у првој половини 2009. године због великог смањења домаће и извозне тражње, пада кредитне активности и повећања неликвидности привреде услед глобалне економске кризе. Предузетим мерама економске и монетарне политике остварени су повољнији резултати у другој половини 2009. године, што се позитивно одразило на резултате на годишњем нивоу, пре свега на умерен пад БДП од 3%. Посебан допринос имале су мере за подстицање привреде и домаће потрошње. Банке су, захваљујући субвенционисаним каматним стопама, из средстава буџета Републике у 2009. години одобриле 860 мил. евра кредита за ликвидност и 140 мил. евра потрошачких кредита.

Благом опоравку економске активности у другој половини 2009. године допринео је реални раст укупних пласмана банака од 5,3%, пласмана привреди од 5,7% и пласмана становништву од 4,5% у том периоду, као и у првој половини 2009. године када је остварена нижа стопа реалног раста укупних пласмана банака од 3,2%, при чему су пласмани привреди повећани за 6,6%, док су пласмани становништву смањени за 2,9%. Такође, међугодишњи реални раст укупних пласмана банака, изражених у еврима, је успорен са 30,2% у септембру 2008. (пре јачег удара глобалне кризе) на 21,6 % у децембру 2008. године и на 5,1% у септембру 2009. године, а затим повећан на 8,8% у децембру 2009. године. Кредитна активност банака финансирана је пре свега из пораста девизних депозита по основу раста девизне штедње становништва и коришћењем дугорочних иностраних кредита. У 2009. години кредити за ликвидност су доминирали у новоодобреним кредитима због текуће неликвидности, а удео проблематичних кредита у укупно одобреним кредитима у 2009. години, праћено на нето основи, је повећан са 5,8% почетком године на 9,8% средином године и смањен на 8,6% на крају године захваљујући репрограмирању проблематичних кредита.

Рецесију привреде Србије у 2009. години пратила су неповољна кретања на тржишту рада. Запосленост и реалне зараде прилагођавале су се кретању привредне активности. Према подацима РЗС у односу на претходну годину укупан број формално запослених је смањен за 5,5%, а према Анкети о радној снази број запослених од октобра 2008. године до октобра 2009. године је смањен за 8,3%. Стопа незапослености према Анкети о радној снази из октобра 2009. године је повећана на 16,6%. Реалне зараде су остале на приближно истом нивоу као и претходне године. Реални раст укупне просечне нето зараде износио је 0,2%, док су просечне нето зараде у јавном сектору реално смањене за 4%.

Рецесија привреде и смањење увоза утицали су на смањење обима јавних прихода и повећање фискалног дефицита у 2009. години. Јавни приходи су реално смањени за 7,5%, а јавни расходи за 3,6% у 2009. години у односу на претходну годину. Консолидовани дефицит сектора државе у 2009. години износио је 121,4 млрд динара (4,2% БДП), што је ниже од циљаног фискалног дефицита (4,5% БДП).

Инфлација мерена потрошачким ценама у 2009. години износила је 6,6%, што је ниже у односу на 2008. годину (8,6%) првенствено због ниске агрегатне тражње. Након раста потрошачких цена у првом (3,8%) и другом (3%) кварталу, у трећем кварталу је забележена дефлација (-0,7%), а у четвртном кварталу блага инфлација од 0,3%. На инфлацију у 2009. години највише је утицао раст регулисаних цена (15,5%), пре свега раст цена деривата нафте за 45,9%.

Динар је према евр у 2009. години номинално депрецирао за 7,6%, а само у прва два месеца за 5,5%. Стабилизацији курса динара допринео је пораст девизне штедње и девизних резерви у условима глобалне економске кризе. Србија је у кризној 2009. години повећала девизне резерве НБС за 2,4 млрд евра које су на крају године износиле 10,6 млрд евра, након њиховог смањења у периоду од октобра 2008. до марта 2009. године за 1,2 млрд евра. У 2009. години повећана је девизна штедња за 1,2 млрд евра и на крају године је износила 6 млрд евра, након њеног смањења за око милијарду евра у четвртном кварталу 2009. године као последица финансијске кризе у свету.

Влада и НБС су свеобухватним програмом мера уз кредитну подршку ММФ одговориле на изазове економске кризе и одржале макроекономску и финансијску стабилност. У томе кључну улогу је имала фискална политика која је својим мерама смањила обим јавне потрошње и обезбедила редовне исплате текућих расхода и реализацију националних инфраструктурних пројеката, пре свега Коридора 10. Економска и монетарна политика су допринеле ублажавању последица глобалне финансијске и економске кризе, стабилизацији економске ситуације и опоравку привреде у другој половини 2009. године.

Влада и НБС са првим ударом глобалне финансијске кризе на Србију од октобра 2008. године предузеле су мере за повећање ликвидности финансијског система која је била



угрожена наглим повлачењем девизне штедње у четвртном кварталу 2008. године и смањењем укупних девизних резерви због нестабилности курса динара од октобра 2008. до фебруара 2009. године. Најважније мере за финансијску стабилност биле су подизање гарантованог нивоа штедних депозита на 50.000 евра, привремено изузимање од опорезивања у 2009. години порезом на приходе од капитала по основу камате на девизне штедне и друге депозите грађана и пореза на капиталне добитке по основу прихода од преноса уз накнаду хартија од вредности и удела у имовини правних лица, као и брисање из предмета опорезивања порезом на наслеђе и поклон и порезом на пренос апсолутних права преноса хартија од вредности.

Влада је у континуитету од марта 2009. године реализовала План за економску стабилност Србије са низом антикризних мера усмерених на ликвидност привреде и очување нивоа запослености. Пакет подстицајних мера за привреду обухватао је субвенционисане кредите за ликвидност привреде, субвенционисане потрошачке кредите за куповину домаћих трајних потрошних добара, субвенционисане кредите за инвестиције, повољне кредите малим и средњим предузећима из иностраних кредитних линија и субвенционисане стамбене кредите.

Народна Скупштина је на предлог Владе крајем априла 2009. године донела Закон о изменама и допунама Закона о буџету Републике за 2009. годину са пратећим прописима чија је примена први пут обезбедила значајније смањење јавне потрошње. Пакет фискалних мера за смањење јавне потрошње обухватио је мере на страни прихода и на страни расхода.

Извршни одбор ММФ одобрио је Србији 15. маја 2009. године кредитни stand-by аранжман којим је обезбеђена финансијска подршка Србији од 2,9 млрд евра у 2009. и 2010. години. Закључени аранжман са ММФ омогућио је да се Бечком иницијативом постигне споразум са највећим банкама у Србији са већинским страним власништвом да задрже укупан ниво изложености према Србији. Такође, кредитни аранжман са ММФ омогућио је да Влада обезбеди значајну додатну подршку од међународних финансијских организација (СБ, ЕБРД и др) и ЕУ, као и билатералну финансијску подршку буџету Републике и инфраструктурним пројектима.

1.2. Економска кретања и изгледи за 2010. годину

Економски програм Србије успешно је реализован у периоду јануар-мај 2010. године. Настављен је опоравак привредне и спољнотрговинске активности започет у другој половини 2009. године. Индустијска производња бележи међугодишњи раст физичког обима, нарочито у гранама оријентисаним на извоз. Извоз робе бележи значајан међугодишњи раст, а увоз робе благи међугодишњи раст. Настављено је кретање инфлације у циљаним оквирима и смањење инфлаторних очекивања. Курс динара је забележио јачу депрецијацију у јануару, фебруару и мају 2010. године. Повећане су девизна штедња и девизне резерве.

Табела 2. Основни економски индикатори у периоду јануар-мај 2010. године

	Стопе раста (I-V 2009=100)
Индустријска производња, физички обим	5,4
Реални промет у трговини на мало	-7,2
Ноћења туриста	-18,0
Потрошачке цене	4,3
Извоз робе у еврима	18,1
Увоз робе у еврима	1,6
Укупни кредити банака изражени у еврима, реално	10,8
Кредити привреди изражени у еврима, реално	11,4
Кредити становништву изражени у еврима, реално	9,4
Укупна реална просечна нето зарада	2,4
Број запослених код правних лица, просек периода	-3,6
Активно незапослена лица, крај периода	-0,6
	У милионима евра
Дефицит робне размене, ц.и.ф.	-2.086,7
Дефицит текућих трансакција, без донација	-1.123,0
Нето прилив страних директних инвестиција	393,6
Девизне резерве НБС, крај периода	10.730,9
Девизна штедња, крај периода	6.309,4

Извор: РЗС, НБС, НСЗ

Привреда Србије, након рецесије у првом, другом, трећем и четвртном кварталу 2009. године, у првом кварталу 2010. године забележила је благи међугодишњи раст од 0,6%. Посматрано по активностима, у првом кварталу највећи раст бруто додате вредности забележен је у: сектору саобраћаја (8,6%), сектору финансијског посредовања (6,3%), сектору вађења руда и камена (4,0%) и сектору прерађивачке индустрије (2,0%). Пад БДВ забележен је у сектору хотела и ресторана (14,1%), сектору грађевинарства (12,0%), сектору трговине (6,8%), сектору производње електричне енергије, гаса и воде (4,1%) и сектору осталих услуга (0,2%). Највећи допринос стопи раста БДП од 0,6%, у првом кварталу имали су: сектор саобраћаја, сектор финансијског посредовања и сектор прерађивачке индустрије. Негативан допринос стопи раста БДП имали су: сектор трговине, сектор грађевинарства, сектор производње електричне енергије, гаса и воде и сектор хотела и ресторана. Према десезонираној серији података кварталног обрачуна БДП, у сталним ценама из 2002. године, остварен је раст БДП у првом кварталу 2010. године у односу на четврти квартал 2009. године од 0,8%.

Посматрано по секторима, у периоду јануар-мај 2010. године физички обим индустријске производње повећан је за 5,4%, а прерађивачке индустрије за 5,9%, док су реални промет у трговини на мало и број ноћења туриста смањен у односу на исти период 2009. године. У првом кварталу 2010. године физички обим саобраћаја повећан је за 5,9%, док је вредност изведених радова у грађевинарству реално смањена за 21,2% у односу на упоредиви период 2009. године.

У области спољнотрговинске размене у првих пет месеци 2010. године, посматрано на међугодишњем нивоу, повећани су извоз и увоз робе (вредности изражене у еврима). Покривеност увоза извозом у првих пет месеци износила је 56,1%. На крају маја 2010. године спољнотрговински дефицит је износио 2,1 млрд евра, а дефицит текућег рачуна 1,1 млрд евра и смањени су у односу на исти период 2009. године за 13,8% и 6,3%, респективно. Нето прилив страних директних инвестиција у првих пет месеци износио је 393,6 мил. евра.



Инфлација је у првих пет месеци 2010. године износила 4,1% у односу на децембар 2009. године. Основни дезинфлациони фактор била је ниска агрегатна тражња. Базна инфлација је у овом периоду забележила благи раст од 0,3%, раст регулисаних цена износио је 7,8%, а раст цена пољопривредних производа 24,9%. У јуну је инфлација износила 0,4%, а у односу на децембар 2009. године 4,5%.

На тржишту рада у посматраном периоду, према подацима РЗС, забележено је смањење просечног броја запослених код правних лица од 3,6% и реални раст укупне просечне нето зараде од 2,4%, у односу на исти период 2009. године. Према подацима НСЗ, крајем маја 2010. године у односу на исти месец претходне године смањен је број активно незапослених лица за 0,6%.

У периоду јануар-мај 2010. године консолидовани јавни приходи су реално повећани за 1,7%, а јавни расходи за 1,3%, у односу на исти период 2009. године. Консолидовани фискални дефицит у овом периоду износио је 46,4 млрд динара и био је већи за 0,6 млрд динара него у истом периоду 2009. године.

Монетарна кретања у периоду јануар-мај 2010. године обележило је смањење референтне каматне стопе на 8% на годишњем нивоу и наставак раста кредитне активности. У овом периоду домаћи кредити су реално порасли за 4,7%, кредити привреди за 4,8% и кредити становништву за 4,7% у односу на децембар 2009. године. Овом повећању кредитне активности допринели су субвенционисани кредити који су интензивирани у 2010. години. Удео проблематичних кредита у укупно одобреним кредитима у мају 2010. године износио је 10%, праћено на нето нивоу.

У првих пет месеци 2010. године динар је номинално депрецирао за 6,7%, највише у јануару, фебруару и мају и поред интервенција НБС на међубанкарском девизном тржишту са 995,5 мил. евра. Динар је у мају забележио највеће номинално смањење вредности од почетка године од 3,4%, уз интервенције НБС на међубанкарском девизном тржишту од 359 мил. евра. На крају маја 2010. године девизна штедња становништва износила је 6.309 мил. евра, а девизне резерве НБС 10.731 мил. евра.

На благи опоравак привредне активности у периоду јануар-мај 2010. године утицао је благи опоравак светске привреде, успешно завршена четврта ревизија аранжмана са ММФ и опредељеност страних банака које послују у Србији да задрже ниво изложености према Србији. Међутим, привреда се и даље суочава са потешкоћама услед негативних ефеката светске економске кризе. У порасту је несолвентност предузећа, уз проблем наплате потраживања, а на тржишту рада су сужене могућности запошљавања и повећања зарада, што генерише раст сиромаштва. Услед тога предузећа и становништво су знатно смањили потрошњу у складу са смањеним приходима, што се одражава на смањење тражње за кредитима и смањење увоза.

Влада и НБС, у складу са постављеним циљевима економске политике и оствареним резултатима у другој половини 2009. године, почетком године усагласиле су политике и мере за ублажавање негативних ефеката светске економске кризе на привреду и финансије Србије у 2010. години. Најважније мере економске политике су наставак субвенционисања кредита за ликвидност и инвестиције, потрошачких кредита за грађане и стамбених кредита за новоградњу, а најважнија мера монетарне политике је смањење референтне каматне стопе. Према подацима Министарства економије и регионалног развоја, банке су до 12. јула 2010. године Програмом субвенционисаних кредита одобриле привреди 710 мил. евра кредита за ликвидност, од тога са валутном клаузулом у износу од 270 мил. евра, а динарских кредита у износу од 440 мил. евра. Реализована су и 633 инвестициона кредита у вредности од 66 мил. евра. Одобрено је субвенционисаних потрошачких кредита у износу од око 67 мил. евра (11.642 захтева).

Имајући у виду тенденције формиране у првих пет месеци 2010. године и ефекте предузетих мера економске и монетарне политике, очекује се постепени опоравак економске активности и умерени раст БДП у 2010. години од 1,5% условљен споријим опоравком светске привреде, ризицима у погледу негативног утицаја грчке дужничке кризе на регион и економских тензија у еврозони, као и ниском домаћом тражњом. Очекује се успоравање потрошње и увоза, а повећање инвестиција и извоза. Расту БДП допринеће очекивано повећање нето извоза и очекивани опоравак инвестиција вођен капиталним улагањима државе. Умерени опоравак привреде, уз наставак раста незапослености у 2010. години неповољно ће се одразити и на фискалну позицију Србије, пре свега кроз ниже пореске приходе у 2010. години.

Табела 3. Процена основних макроекономских индикатора за 2010. годину, %

БДП, реални раст	1,5
Извоз робе, изражен у еврима	15,0
Увоз робе, изражен у еврима	4,4
Дефицит текућег рачуна, без донација, % БДП	-9,0
Инвестиције у фиксни капитал, реални раст	4,0
Инфлација, крај периода	6,0
Просечне нето зараде, реални раст	1,1
Продуктивност рада	4,7

Извор: МФИН

Процењује се оживљавање спољнотрговинске размене у 2010. години, у складу са оживљавањем агрегатне тражње и привредне активности. Очекивани бржи раст извоза од увоза, уз очекивана већа екстерна плаћања по основу доходака и нижи прилив по основу дознака доведиће до раста удела дефицита текућег рачуна са 7,4% БДП у 2009. години на 9,0% БДП у 2010. години. Очекује се да приливи приватног сектора заједно са финансијском подршком од ММФ и других међународних финансијских институција и ЕУ покрију целокупне потребе за екстерним финансирањем у 2010. години.

Наставак тренда смањења инфлације у 2010. години омогућиће релаксирање монетарне политике. Референтна каматна стопа је снижена у мају на 8%. Очекује се да инфлација на крају 2010. буде око циља ($6\pm 2\%$), уз процену да ће дезинфлациони притисци (ниска агрегатна тражња, замрзавање зарада и пензија, пад инфлаторних очекивања) надвладати инфлационе притиске (ефекти депрецијације на базну инфлацију, повећање регулисаних цена изнад договорених оквира, раст цене сирове нафте и раст цена хране). Главни ризици за повећање стопе инфлације у 2010. години везани су за значајнији раст агрегатне тражње (већи кредити и стране инвестиције, мања штедња), повећање потрошње (одмрзавање зарада у сектору државе и пензија), раст цена нафте и других примарних производа, оживљавање привредне активности и спољнотрговинске размене услед раста домаће и светске тражње, повећање јавне потрошње, раст инфлационих очекивања.

2. Макроекономске пројекције за период 2011-2013. године

2.1. Процена основних економских индикатора међународног окружења

Светска привреда у првом полугодишту 2010. године је наставила опоравак од последица кризе, уз присуство ризика за финансијску стабилност и привреди раст. Интензитет привредног опоравка најслабији је у Еврозони, док је јачи у привредама азијског региона и у САД. У САД се наставља умерени привредни опоравак захваљујући ванредним стимулативним мерама монетарне и фискалне политике и мерама из области финансијске регулативе које су донете са циљем да онемогуће неодговорно понашање банака и других финансијских

институција. Процењује се да ће стопа раста у САД бити знатно већа него у Еврозони. Очекује се да у Еврозони дође до консолидације јавних финансија, што ће утицати на повратак поверења инвеститора и смањење премије ризика и допринети привредном расту.

Међународни монетарни фонд (ММФ) у јулу 2010. године објавио је ревидиране априлске економске прогнозе за 2010. и 2011. годину. За свет је прогнозиран глобални раст од 4,6% у 2010. години и од 4,3% у 2011. години. За ЕУ 27 прогнозиран је раст у 2010. години од 1% и у 2011. години од 1,6%. За земље у развоју прогнозиран је бржи раст БДП у 2010. години од 6,8% и у 2011. години од 6,4%. За земље централне и источне Европе пројектован је раст БДП од 3,2% у 2010. години и раст од 3,4% у 2011. години.

Нове прогнозе ММФ показују да ће у 2010. години доћи до опоравка глобалне привреде и да ће се регистровати висока стопа раста привреде САД од 3,3%, а знатно нижа стопа раста привреда ЕУ 27 од 1%. Истовремено, повећаће се стопа незапослености и стопа инфлације и у САД и у ЕУ.

Табела 4. Међународно окружење – основни економски индикатори

	2008	2009	2010	2011
Реални раст бруто домаћег производа¹, %				
- Свет укупно	3,0	-0,6	4,6	4,3
- Европска унија	0,9	-4,1	1,0	1,6
- САД	0,4	-2,4	3,3	2,9
- Земље у развоју	6,1	2,5	6,8	6,4
- Земље централне и источне Европе	3,1	-3,6	3,2	3,4
Раст светске трговине,%	2,8	-11,3	9,0	6,3
Стопа незапослености, %²				
- Еврозона	7,6	9,4	10,5	10,5
- САД	5,8	9,3	9,4	8,3
Потрошачке цене, годишње промене, %				
- Развијене економије	3,4	0,1	1,4	1,3
- Земље у развоју	9,3	5,2	6,3	5,0
Раст цена нафте, у доларима, годишње промене, %				
	36,4	-36,3	21,8	3,0

¹Светски БДП рачунат по паритету куповне моћи

²ММФ, Светски економски преглед, април 2010

Извор: ММФ, Светски економски преглед, јул 2010. године

ММФ у прогнозама из априла 2010. године проценио је основне економске индикаторе за регионално окружење. За све земље из окружења, након пада БДП у 2009. години, предвиђен је благи раст БДП у 2010. години између 0,2% и 2%, изузев Црне Горе и Мађарске. У периоду 2011. - 2013. године предвиђене су више стопе раста од 2% до 6%.

ММФ је прогнозирао повећање стопе инфлације у регионалном окружењу у 2010. години и наредне три године на ниво између 2% – 3%, док ће Србија забележити силазни тренд инфлације са 6% на 4%.

Према прогнозама ММФ дефицит текућег рачуна забележиће нижи ниво мерен уделом у БДП у 2010. години и наредне три године, у односу на високе уделе у БДП из предкризног периода. Ниво дефицита текућег рачуна у земљама у региону кретаће се између 5% – 9% БДП, изузев Црне Горе и Мађарске.

Табела 5. Регионално окружење - основни економски индикатори

		2008	2009	2010	2011	2012	2013
Раст БДП-а, %	Бугарска	6,0	-5,0	0,2	2,0	4,0	4,0
	Румунија	7,4	-7,1	0,8	5,1	5,0	4,9
	Босна и Херцеговина	5,4	-3,4	0,5	4,0	5,8	5,3
	Црна Гора	6,9	-7,0	-1,7	4,6	5,5	5,0
	Мађарска	0,6	-6,3	-0,2	3,2	4,5	4,0
	Хрватска	2,4	-5,8	0,2	2,5	3,0	3,0
	Македонија	4,8	-0,7	2,0	3,0	4,5	4,0
	Србија	5,5	-3,0	1,5	3,0	5,0	5,5
Инфлација, крај периода, %	Бугарска	7,2	1,6	2,7	3,0	3,0	3,0
	Румунија	6,3	4,7	3,2	3,0	3,0	3,0
	Босна и Херцеговина	3,8	0,0	1,6	1,9	2,1	2,3
	Црна Гора, просек периода	9,0	3,6	-0,6	3,0	3,0	2,9
	Мађарска	3,5	5,6	3,0	2,5	3,0	3,0
	Хрватска	2,8	1,9	2,6	2,8	2,8	3,0
	Македонија	4,1	-1,6	2,0	3,0	3,0	3,0
	Србија	8,6	6,6	6,0	4,5	4,2	4,0
Салдо текућег рачуна, % БДП	Бугарска	-24,2	-9,5	-6,3	-5,8	-5,9	-6,1
	Румунија	-12,2	-4,4	-5,5	-5,5	-5,5	-5,5
	Босна и Херцеговина	-14,9	-7,5	-7,2	-6,8	-6,8	-6,3
	Црна Гора	-52,4	-27,2	-17,0	-12,0	-10,0	-9,0
	Мађарска	-7,2	0,4	-0,4	-1,0	-2,1	-3,0
	Хрватска	-9,2	-5,6	-6,3	-6,8	-6,9	-7,0
	Македонија	-13,1	-7,3	-6,0	-5,3	-4,4	-4,1
	Србија	-18,7	-7,4	-9,0	-9,2	-8,5	-8,0

Извор: ММФ, Светски економски преглед, април 2010. године; МФИН процена индикатора за Србију

Европска комисија у мају 2010. године ревидирала је новембарске економске пројекције и проценила да ће доћи до опоравка привредне активности, с обзиром да су поједини финансијски и структурни индикатори стабилизовани и враћени на ниво из периода пре кризе. Међутим, оцењено је да ће опоравак бити дуготрајан и праћен високим стопама незапослености.

Табела 6. Међународно окружење – основни макроекономски индикатори

	2009	2010	2011
Реални раст бруто домаћег производа, у %			
Свет укупно	-0,9	4,0	4,0
ЕУ	-4,2	1,0	1,7
Италија	-5,0	0,8	1,4
Немачка	-5,0	1,2	1,6
Словенија	-7,8	1,1	1,8
Евروزона	-4,1	0,9	1,5
Потрошачке цене, годишња промена, у %			
ЕУ	1,0	1,8	1,7
Евروزона	0,3	1,5	1,7
Стопа незапослености, у %			
ЕУ	8,9	9,8	9,7
Евروزона	9,4	10,3	10,4

Извор: Европска комисија, Економске пројекције, мај 2010. године

ЕУРИБОР је у првом кварталу 2010. године имао релативно стабилно кретање. Средином маја 2010. године вредност шестомесечног ЕУРИБОР је била на нивоу испод 1%.

ММФ је дао процену кретања основних каматних стопа, за шестомесечни ЛИБОР (0,6% у 2010. години и 0,9% у 2011. години), док је процена камате на тромесечне евро депозите (0,8% у 2010. години и 1,2% у 2011. години).

Цена уралске нафте током 2010. године кретала се у распону 66,3 - 84,7 долара по барелу. Након драстичног пада цене сирове нафте на светском тржишту почетком 2009. године, као последица драстичног пада тражње, почетком априла 2010. године дошло је до благог раста цене нафте као индикатора опоравка глобалне економије. Према јулским проценама ММФ очекује се раст цене нафте у 2010. години од 21,8%. Процењује се да ће просечна цена нафте бити 75,27 долара по барелу у 2010. години и 77,5 долара по барелу у 2011. години.

2.2. Пројекција основних економских индикатора за Републику Србију

На основу тенденција у глобалној економији, посебно у привредама земаља које су најзначајнији спољнотрговински партнери Србије и новијих процена основних макроекономских индикатора од стране међународних финансијских институција, а имајући у виду планиране економске политике, пројектовани су основни макроекономски агрегати и индикатори за Републику Србију у средњорочном периоду.

Табела 7. Пројекција основних макроекономских показатеља Републике Србије

	Остварење	Процена	ПРОЈЕКЦИЈА		
	2009	2010	2011	2012	2013
БДП, млрд динара (текуће цене)	2.881.099	3.073.456	3.314.445	3.626.335	3.986.466
БДП по становнику, у еврима	4.189,5	4.138,0	4.445,1	4.809,1	5.255,5
БДП, годишње стопе реалног раста, %	-3,0	1,5	3,0	5,0	5,5
Реални раст појединих компоненти БДП, %					
Лична потрошња	-4,7	0,6	2,7	3,2	4,0
Државна потрошња	-6,1	-4,2	-1,3	0,4	0,1
Инвестиције	-21,2	4,0	12,0	13,8	14,4
Извоз робе и услуга	-4,8	8,7	5,9	9,8	11,3
Увоз робе и услуга	-12,8	3,2	5,2	6,4	8,1
Салдо роба и услуга, у еврима, % БДП	-16,6	-15,7	-15,5	-14,5	-13,6
Салдо текућег рачуна платног биланса, у еврима, % БДП	-7,4	-9,0	-9,2	-8,5	-8,0
Спољни дуг, % БДП	74,3	80,3	78,5	77,2	74,7
Инфлација, крај периода, у %	6,6	6,0	4,5	4,2	4,0
Број формално запослених, годишњи просек, у 000	1.889,1	1.831,0	1.840,0	1.861,0	1.891,0

Извор: РЗС, НБС, МФИН

Пројекција БДП. Према процени за 2010. годину предвиђа се умерен реални раст БДП од 1,5%, а макроекономска пројекција за наредни трогодишњи период предвиђа реални раст

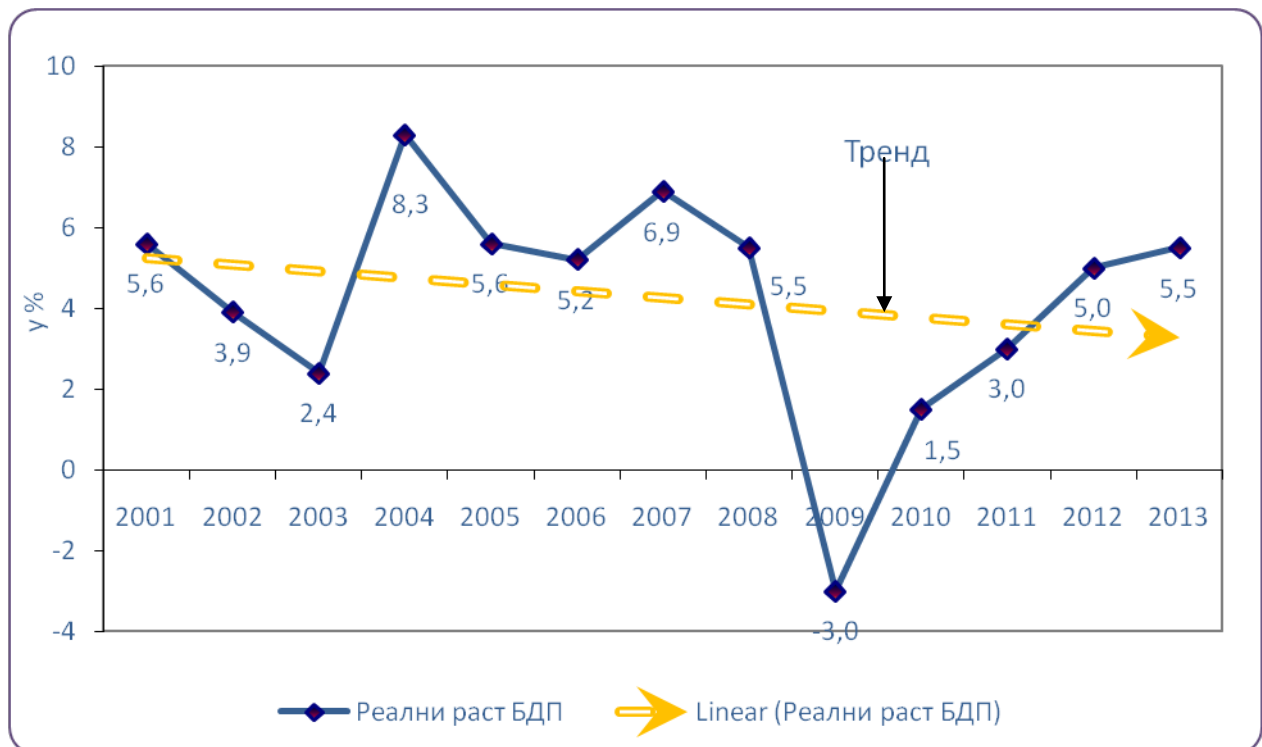
БДП по просечној стопи од 4,5%. Након пада БДП у 2009. години и очекиваног опоравка привреде Србије у 2010. години, процењује се да ће се наставити реални раст БДП у наредне три године.

Посматрано по секторима, у периоду 2011-2013. године очекује се раст активности код већине сектора, као и опоравак у сектору грађевинарства после великог пада у 2009. и 2010. години. Код индустрије и пољопривреде очекује се умерен раст. Раст који се заснива на доминантном расту сектора неразмњљивих добара није одржив на дужи рок и стога је економску политику неопходно усмерити на јачање индустријске производње и у том циљу креирати адекватну економску политику за наредни период и обезбедити стимулисање великих инвестиција у индустрији. Одрживи раст привреде подразумева да се покрене значајнији развој индустрије, посебно извозно оријентисаних индустрија и тиме повећа удео размњљивих добара у извозу.

На расходној страни БДП, у 2010. години очекује се благ раст инвестиција у основна средства од 4,0%, наставак пада државне потрошње од 4,2% и благ раст личне потрошње од 0,6%. Извоз робе и услуга у сталним ценама биће реално већи за 8,7%, док ће увоз робе и услуга остварити благ раст од 3,2%. У периоду 2011-2013. године очекује се реални раст личне потрошње од 3,3% просечно годишње, реални пад државне потрошње од 0,3% просечно годишње, раст инвестиција у фиксни капитал од 13,4% просечно годишње, раст извоза робе и услуга од 9,0% просечно годишње и раст увоза робе и услуга од 6,6% просечно годишње.

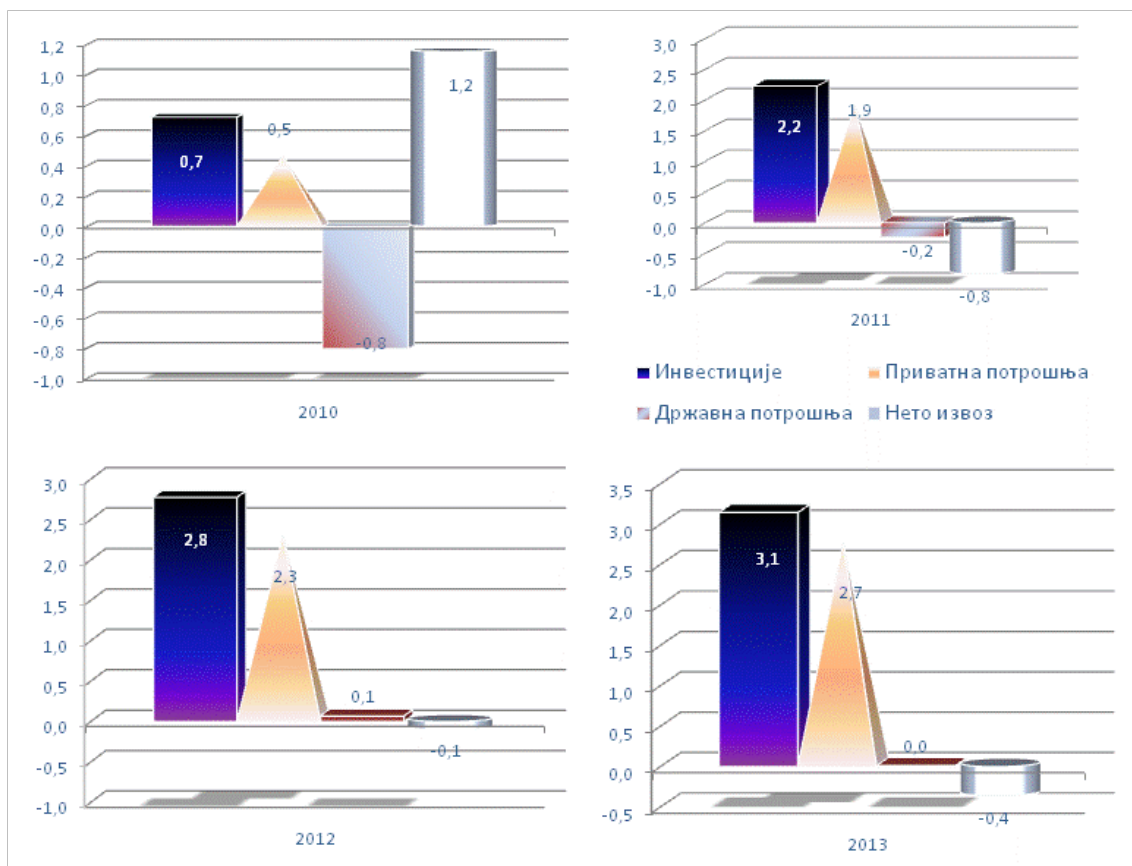
Кључна претпоставка за стабилан опоравак привреде и одржив привредни раст у наредном периоду јесте раст инвестиција у фиксни капитал и повећање извоза, што ће омогућити отварање нових радних места и повећати развојни потенцијал привреде и друштва у целини. Пројектовани раст БДП у наредном трогодишњем периоду базира се на релативно високој стопи раста реалних инвестиција. Удео инвестиција у фиксне фондове и удео извоза робе и услуга у БДП повећаће се са 16,6% и 27,7% у 2009. години на 21,1% и 34,7% у 2013. години.

Графикон 1. Реални раст БДП: остварена стопа и дугорочни тренд



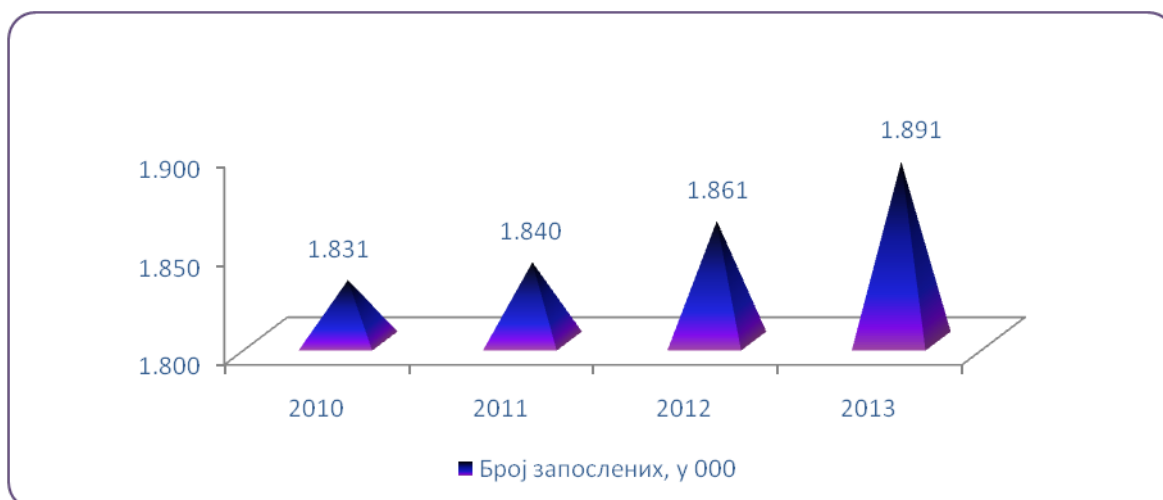
На расходној страни БДП, у периоду 2011-2013. године највећи допринос расту потицаће од инвестиција и личне потрошње на нивоу од 2,7 и 2,3 процентна поена просечно годишње. Државна потрошња ће дати негативан допринос расту БДП у овом периоду.

Графикон 2. Доприноси категорија агрегатне тражње реалном расту БДП

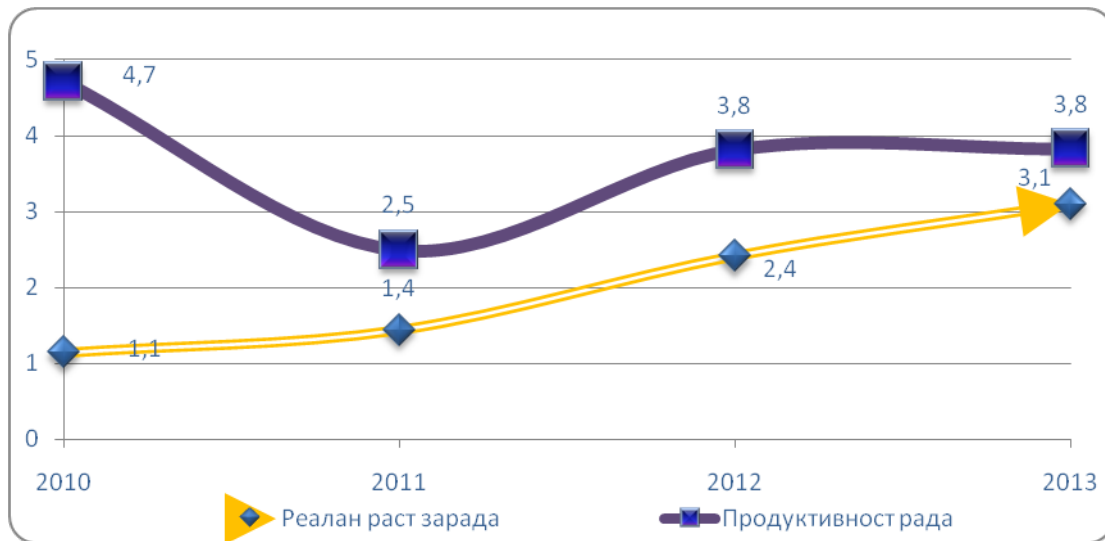


Пројекција запослености и зарада. У периоду 2011- 2013. године предвиђа се раст запослености од око 3,2% кумулативно, након пада броја запослених у 2009. и 2010. години. Предвиђено је да зараде у периоду 2011.-2013. године расту спорије од раста продуктивности.

Графикон 3. Пројекција запослености



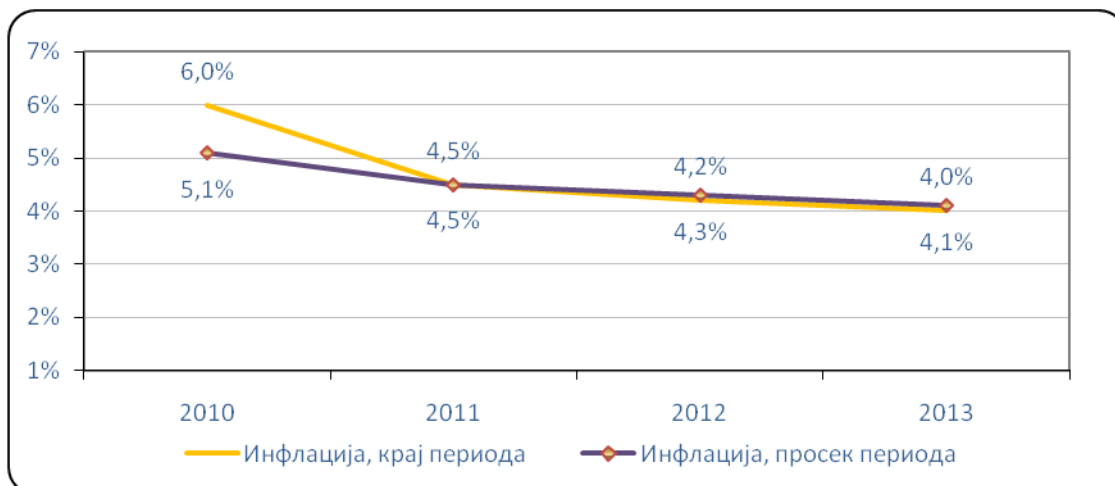
Графикон 4. Кретање реалних зарада и продуктивности рада



Пројекција инфлације. Стопа инфлације на крају 2013. године пројектована је на 4%, у складу са трендом смањивања инфлације у наредне три године. Пројекција инфлације заснива се на следећим претпоставкама:

- планираној економској политици у наредне три године;
- рестриктивној фискалној политици и контроли зарада у сектору државе;
- умереном расту агрегатне тражње;
- очекиваној стабилности курса заснованој на смањењу дефицита текућег рачуна, расту штедње и побољшању услова задуживања банака и предузећа у иностранству;
- планираној динамици отклањања диспаритета појединих регулисаних цена;
- очекиваном умереном порасту цене нафте;
- јачању конкурентског амбијента и заштити конкуренције.

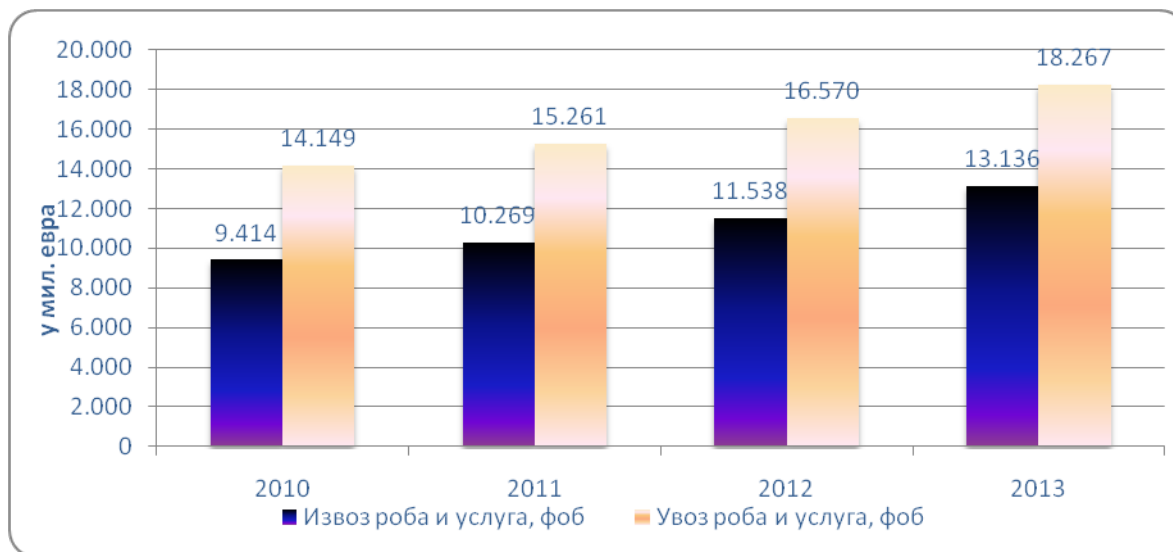
Графикон 5. Пројекција инфлације



Пројекција спољнотрговинских токова. У 2010. години очекује се опоравак спољнотрговинске размене. Предвиђа се раст извоза робе од око 15% и раст увоза робе од 4,4%, изражено у еврима. Раст извоза је заснован на очекиваном оживљавању извозне тражње. У периоду 2011-2013. године очекује се остваривање релативно високих стопа раста извоза и увоза робе од 13,5% и 9,6% просечно годишње изражено у еврима, што ће омогућити одржавање спољнотрговинског дефицита (нето извоз робе и услуга) на нижем нивоу од досадашњег мерено уделом у БДП (16,6% у 2009. години на 13,6% на крају 2013. године).

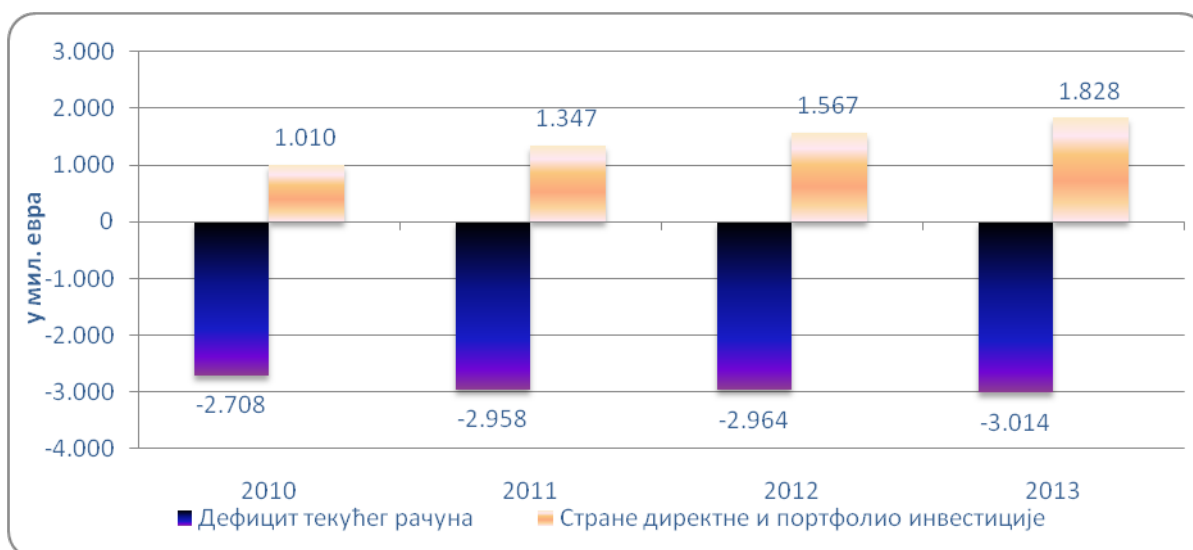
Очекује се и нижи ниво дефицита текућег рачуна са уделом од 8,0% БДП на крају 2013. године у поређењу са високим уделом у периоду пре кризе.

Графикон 6. Извоз и увоз робе и услуга



У наредном трогодишњем периоду очекује се прилив на текућем рачуну по основу текућих трансфера, као и одлив по основу факторских плаћања. Најважнија компонента у текућим трансферима су приходи од дознака и штедња становништва, док су у оквиру факторских плаћања кључни одливи по основу плаћања камата на иностране кредите. Процењује се да ће нето текући трансфери са некаматним дохоцима по основу фактора у периоду 2011-2013. године износити у просеку око 2,85 млрд евра годишње. Очекује се негативан салдо по основу нето каматних плаћања. Нето ефекат текућих трансфера и нето факторских плаћања у наредном трогодишњем периоду биће позитиван и стабилан и процењује се да ће износити око 2,1 млрд евра годишње. Суфицит салда текућих трансфера и нето факторских плаћања покриваће у просеку 41% дефицита спољнотрговинског биланса Србије у периоду 2011-2013. године.

Графикон 7. Дефицит текућег рачуна и стране инвестиције



На основу пројектованог кретања спољне трговине, текућих трансфера и нето факторских прихода изведене су пројекције салда биланса текућих плаћања. Биланс текућих плаћања биће негативан и износиће у периоду 2011-2013. године у просеку 3,0 млрд евра.

Дефицит текућег рачуна финансираће се директним страним инвестицијама и иностраним кредитима. Очекује се да годишње стране директне инвестиције у периоду 2011-2013. године у просеку износе око 1,6 млрд евра.

Процењује се да ће укупан (приватни и јавни) спољни дуг Србије у периоду 2011-2013. године бити повећан за око 5,5 млрд евра у односу на стање у 2009. години, највећим делом због раста јавног спољног дуга који ће бити повећан за око 2,8 млрд евра. У 2010. години, као и у 2009. години, примат у повлачењу средстава из спољних извора имаће јавни сектор (НБС ће повући око 1,3 млрд евра од ММФ, држава око 1 млрд евра од међународних финансијских институција). Приватни сектор би требало да повуче нова средства из ино-кредита када дође до опоравка финансијског тржишта, што се предвиђа у 2011. години. У наредном трогодишњем периоду, укупан спољни дуг Србије ће се повећати и износиће око 76,8% БДП, а очекује се да се ратио спољни дуг/извоз робе и услуга смањи на 215% у 2013. години.

Процењено је да ће девизне резерве Србије у периоду 2011-2013 године покрити деветомесечни увоз робе и услуга.

х х х

Утврђена макроекономска пројекција биће остварена уколико се остваре планиране претпоставке на којима је пројекција базирана.

Макроекономски индикатори указују на почетак опоравка светске привреде, који ће утицати на опоравак привреде Србије у 2010. години и њен раст у наредне три године. Међутим, и даље су присутни спољни и унутрашњи ризици за остварење макроекономских пројекција за период 2011-2013. године.

Главни глобални ризик првенствено је везан за трајање и интензитет опоравка светске привреде. Још увек је тешко прогнозировать по ком облику криве ће се опорављати глобална и национална економија. Одрживост започетог опоравка привреде Србије зависиће добрим делом од повећања иностране тражње и прилива страног капитала. Позитиван утицај на опоравак привреде Србије имаће постигнути споразум о наставку аранжмана са ММФ, опадајући тренд инфлације, смањени депрецијацијски притисци и утврђени оквири економске, посебно фискалне политике за наредне три фискалне године.

Интерни ризици остварења пројекције везани су за неспровођење планираних реформи и мера економске политике, нагле промене агрегатне тражње, убрзање инфлације, веће осцилације курса динара према евра, већи пад прилива страних директних инвестиција, пораст премије за ризик на ино кредите домаћим субјектима, политичке ризике, и др.

3. Циљеви и смернице економске политике у периоду 2011-2013. године

Економска политика у наредне три фискалне године биће усмерена на:

- макроекономску стабилност;
- одржив привредни раст и развој конкурентне привреде;
- повећање запослености и стандарда становништва;
- равномеран регионални развој Републике.

Макроекономска стабилност је заснована на формираном тренду смањења инфлације и дефицита текућег рачуна платног биланса. У наредне три године очекује се наставак тренда постепеног опоравка економске активности на бази јачања инвестиција и извоза и постепено побољшање стања на тржишту рада.

Привредни раст у 2010. и 2011. години биће умерен по стопи од 1,5% и 3%, као одраз спорог опоравка трговинских партнера, ниске агрегатне тражње, успореног прилагођавања тржишта рада. Очекује се убрзање привредног раста у 2012. и 2013. години по вишој стопи на бази бржег фискалног и структурног прилагођавања и спровођења структурних реформи које



обезбеђују повећање продуктивности, извоза и штедње. Убрзавање привредног раста омогућиће повећање запосленост и стандарда становништва и равномернији развој подручја Републике.

Остваривање макроекономских циљева захтева прилагођавање и чврсту координацију фискалне и монетарне политике. Макроекономске политике, уз истовремено спровођење структурних реформи у наредном средњорочном периоду допринесиће изменама модела привредног раста који ће у већој мери бити заснован на јачању понуде и извоза, повећању инвестиција и побољшању конкурентности привреде. Промена досадашњег модела раста привреде заснованог на потрошњи подразумева да се политике и мере усмере на стварање услова за инвестирање и извоз као покретаче раста. Исто тако, кључна подршка макроекономској политици биће наставак спровођења структурних реформи, у складу са Споразумом о стабилизацији и придруживању Србије ЕУ. У том погледу предузимаће се мере усмерене на побољшање предузетничке климе и наставак реформских процеса у реалном, финансијском и јавном сектору.

Смернице фискалне политике. Постављени средњорочни макроекономски циљеви подразумевају усредсређеност фискалне политике као кључне компоненте макроекономске политике на:

- јачање правног оквира фискалне одговорности и унапређење буџетског система;
- смањивање фискалног дефицита и његово неинфлаторно финансирање;
- ниско и стабилно пореско оптерећење привреде, уз јачање пореске дисциплине;
- чврсто ограничење текуће јавне потрошње;
- повећање јавних инвестиција;
- јачање фискалне дисциплине у јавним предузећима на републичком и локалном нивоу.

Промена модела привредног раста од потрошње и увоза ка инвестицијама и извозу довешће до смањења пореске основице (потрошња, увоз), што ће уз непромењене пореске стопе условити смањење пореских прихода у односу на БДП. Такав тренд отежаваће смањивање фискалног дефицита у наредном средњорочном периоду и дугорочније и захтеваће значајније смањивање текуће јавне потрошње.

Имајући то у виду, потребан је чврст средњорочни план смањивања фискалног дефицита и контроле јавног дуга на средњи рок, са циљем да се подстакну домаћи и страни инвеститори и обезбеди нужан привредни раст и раст запослености. Неопходна фискална консолидација остаће усмерена на ограничење текућих буџетских расхода, посебно плата у сектору државе и пензија, уз истовремено стварање простора за већа улагања у капиталне пројекције од националног значаја.

Главни ефекат рестриктивне фискалне политике биће значајније смањивање удела дефицита консолидованог сектора државе и удела јавних расхода у односу на БДП у средњем року. Планирано је да се фискални дефицит у наредном средњорочном периоду финансира зајмовима међународних финансијских институција и ЕУ и емисијом трезорских записа различите рочности, како би се смањило ризик рефинансирања.

Средњорочни план фискалног прилагођавања биће подржан:

- новим законом о буџетском систему и фискалној одговорности с пратећим прописима који ће обезбедити јачање фискалне дисциплине. Правни оквир фискалне одговорности успоставиће правила за јачање контроле над средњорочним фискалним оквиром и ојачати фискалне процедуре и механизме за праћење и извршавање фискалних правила;

- новим законом о пензијском систему који ће ревидирати параметре за одлазак у пензију и формулу индексације пензија, како би се постепено смањивао удео расхода за пензије у БДП;
- јачањем правног оквира за наплату и реструктурирање дуга привреде и брже решавање проблема блокаде рачуна и стварањем механизма за вансудско репрограмирање и реструктурирање дуга, како би се смањио број непотребних и скупих стечаја и побољшала способност банака да решавају растућа ненаплатива потраживања.

Политика прихода биће усмерена на одговарајуће измене пореског система и на јачање пореске администрације. Обезбедиће се поједностављивање и проширење основице пореза на добит предузећа и доходак грађана, као и одговарајуће измене у систему опорезивања имовине. Обезбедиће се побољшање испуњавања пореских обавеза.

Смернице монетарне политике. Народна банка Србије, у складу са Законом о изменама и допунама Закона о НБС, ће самостално утврђивати и водити монетарну политику, а у сарадњи са Владом утврђиваће режим девизног курса и спроводити политику девизног курса. Усвојене измене Закона о НБС ојачаће независност централне банке у вршењу прописаних функција и побољшати транспарентност пословања НБС.

У складу са Споразумом о циљању (таргетирању) инфлације, којим се формално прихвата циљање инфлације као стратегија монетарне политике, монетарна политика у наредном средњорочном периоду биће усмерена на постизање циљане стопе инфлације. У остваривању циљане инфлације, као основни инструмент користиће се референтна каматна стопа која се примењује у спровођењу операција на отвореном тржишту. Висина те стопе мењаће се зависно од економских кретања и пројекција инфлације, при чему су остали инструменти монетарног регулација, укључујући стопу обавезне резерве и интервенције на девизном тржишту, помоћни инструменти.

Народна банка наставља да спроводи режим руковођено пливајућег девизног курса. Народна банка задржава право интервенције на девизном тржишту у случају знатних дневних осцилација курса динара, угрожености финансијске и ценовне стабилности и заштите адекватног нивоа девизних резерви.

Током 2010. и 2011. године постепено ће се мењати постојећи режим издвајања обавезне резерве. У новом режиму обавезних резерви смањиће се број изузетака на које се обавезна резерва не обрачунава и постојаће само две прописане стопе, виша за обавезе у девизама, која ће бити јединствена (25%) и нижа за обавезе у динарима (5%). На ново задужење у иностранству и новоприкупљену девизну штедњу банке неће бити у обавези да издвајају додатна средства ако је претходно издвојена девизна обавезна резерва била виша од обрачунате. Таквим променама повећаће се транспарентност, унапредити ефикасност пословања банака, подстаћи смањење степена евроизације и повећати ефикасност обавезне резерве као помоћног инструмента монетарне политике.

У наредном периоду Народна банка и Влада активно ће радити на развијању стратегије смањења високог нивоа евроизације који представља ризик за финансијску стабилност и ограничење за вођење монетарне политике. Основни предуслов за деевроизацију јесте обезбеђење макроекономске стабилности, а поред тога и развој динарског тржишта новца и капитала и развој инструмената заштите од девизног ризика. С тим у вези Министарство финансија је почело да издаје трезорске записе дужности, а Народна банка да организује тромесечне своп аукције куповине и продаје девиза. Наставиће се са коришћењем пруденцијалног и надзорног оквира ради дестимулација необезбеђених валутних ризика. Поред тога, користиће се тржишно засноване мере које делују путем подстицаја, уместо корективних мера које доводе до поремећаја на тржишту и повећавају трошкове пословања.



Дијагностичке анализе и стрес тестови рађени у току 2009. године показали су да је банкарски систем у Србији ликвидан и високо капитализован и да може да издржи јаче макроекономске шокове. Банкарски сектор исказује већи показатељ адекватности капитала у односу на многе земље у окружењу, а усклађивање пруденцијалне регулативе са Базел II стандардима омогућиће свеобухватније вредновање капиталних захтева банака за све врсте.

Смернице спољноекономске политике. Кључни приоритет економске политике у наредном средњорочном периоду јесте убрзање процеса придруживања ЕУ. У складу са потписаним и ратификованим Споразумом о стабилизацији и придруживању (ССП), Влада ће посебну пажњу посветити убрзаном стварању политичких и економских услова за придруживање ЕУ. На бази убрзања економских и других реформи које су предвиђене СПП, очекује се да Република Србија у 2010. години добије статус кандидата за члана ЕУ и да у средњем року испуни услове за улазак у ЕУ. Од посебног значаја је да се привреда Србије брзо прилагођава стандардима и нормама које важе у трговању са ЕУ и да их прихвати у свом пословању, како би користила значајне повластице у трговању са ЕУ. Србија ће у наредном средњорочном периоду користити финансијску помоћ ЕУ, у оквиру спровођења Инструмента предприсупне помоћи (ИПА), за све компоненте ИПА. Потписивањем Оквирног споразума о правилима за сарадњу успостављен је правни основ за утврђивање доприноса ЕУ и доприноса земље корисника у суфинансирању пројеката финансираних из фондова ЕУ.

Србија као извозно оријентисана земља наставиће да ствара услове за стабилан и висок раст извоза робе и услуга кроз повећање конкурентности привреде Србије као синтетички резултат реализованих структурних реформи. На бази донете Стратегије повећања извоза Србије, предузеће се одговарајућа комбинација мера за подстицање извозног сектора у кратком и средњем року. Подстицање извоза представља кључни генератор високих и одрживих стопа привредног раста, што захтева значајан раст инвестиција и реструктурирање привреде које ће омогућити увођење нових производних програма и производа више фазе прераде. Улагање нових власника у предузећа у постприватизационом периоду омогућиће раст производње која је конкурентна на светском тржишту, па тиме и раст извоза.

Посебна пажња посветиће се подстицању извоза у ЕУ са циљем да се структура и квалитет домаћих извозних производа прилагоде тржишту ЕУ. Томе ће допринети убрзавање процеса хармонизације техничких прописа Србије са законодавством ЕУ, односно уграђивање у домаћу регулативу европских директива новог и старог приступа. Након ратификације СПП, усаглашавања техничких прописа и стандарда за одређене групе производа са онима у ЕУ, као и успостављања инфраструктуре за њихову примену, створиће се услови за потписивање споразума АСАА (Споразум о оцењивању усаглашености и прихватању индустријских производа). Тиме ће се за производе који су обухваћени наведеним споразумима и пре уласка у ЕУ обезбедити приступ јединственом тржишту без додатних захтева у погледу испитивања или сертификације. АСАА споразумима проширује се у одређеном сектору јединствено тржиште ЕУ на тржиште земље потписнице и указује поверење у систем земље кандидата у погледу техничких прописа, стандардизације, акредитације и метрологије, због чега ће Србија посебну пажњу посветити развоју наведених елемената инфраструктуре квалитета. То захтева да се прихвате стандарди ЕУ, посебно они који се односе на безбедност при коришћењу производа, заштиту здравља и очување животне средине, као и да се примењују правила ЕУ у области царинског поступка, конкуренције, рачуноводства и пореза.

Смернице политике регулисаних цена. Наставиће се политика усклађивања регулисаних цена на економским принципима, полазећи од сагледаних ефеката на макроекономску стабилност и куповну снагу становништва. НБС пројектује раст потрошачких цена у средњорочном периоду, а Влада у сарадњи са НБС утврђује смернице раста регулисаних цена у том периоду. На бази пројектоване инфлације надлежни државни органи одобравају повећање цена које су под контролом државе. Меморандумом о утврђивању

нумеричких смерница раста цена производа и услуга на које Влада утиче директно или индиректно, утврђује се план корекције регулисаних цена у наредне три године.

Најважније системске активности у оквиру политике цена јесу: смањивање обухвата контроле цена; пренос надлежности за одобравање повећања цена у инфраструктурним делатностима на регулаторна тела, у складу са законима који регулишу поједине инфраструктурне делатности; унапређење политике цена у комуналним делатностима; промена модела усклађивања цена нафтних деривата у правцу постепеног преласка на тржишни принцип формирања цена.

Смернице политике плата у сектору државе. У оквиру укупног фискалног прилагођавања, у наредне три године водиће се политика чврсте контроле плата у сектору државе, у складу са утврђеним фискалним правилима.

У оквиру свеобухватне реформе јавног сектора, наставиће се реформа државне управе и јавних служби која ће омогућити смањење расхода за плате запослених у свим органима и службама, уз смањење броја запослених. Циљ је да се спроведе рационализација на свим нивоима и код свих државних органа и служби на бази анализе потребних радних места и да се обезбеди повећање ефикасности у раду и пружање квалитетних услуга.



II ФИСКАЛНИ ОКВИР ЗА ПЕРИОД ОД 2011. ДО 2013. ГОДИНЕ

1. Фискална кретања у 2009. и 2010. години

1.1. Фискална кретања у 2009. години

Ефекти глобалне финансијске кризе снажно су погодили Србију у последњем тромесечју 2008. године. Фискална позиција Србије у 2009. години погоршана је значајним смањењем прихода које би уз висок обим и неповољну структуру јавне потрошње проузроковали значајно повећање фискалног дефицита и јавног дуга. Србија је склопила, а затим и ревидирала, Stand-by аранжман са ММФ. Аранжманом су прецизиране, између осталог и мере фискалне политике као одговор на кризу. Планиран је дефицит сектора државе од 4,5% БДП. Већи дефицит, уз замрзавање плата и пензија створио је одређени простор за подстицајна средства привреди (субвенционисани кредити за ликвидност, инвестициони кредити) и становништву (субвенционисање потрошачких кредита за домаће производе, субвенционисани стамбени кредити), као и простор за веће трансфере становништву (накнаде за незапосленост, социјална помоћ).

Дефицит сектора државе до краја 2009. године достигао је 121,4 млрд динара, односно 4,2% БДП, што је нешто мање од циљаног дефицита од 4,5% БДП. Повећано задуживање ради финансирања дефицита довело је до раста учешћа јавног дуга у БДП са 29% колико је износио на крају 2008. године, на 35% колико износи учешће јавног дуга у БДП на крају 2009. године.

Табела 8. Консолидовани биланс државе у 2008. и 2009. години

у млрд динара

	2008	2009
Јавни приходи	1.143,4	1.146,5
Јавни расходи	1.213,9	1.267,9
Фискални резултат	-70,5	-121,4
Фискални резултат (% БДП)	-2,6	-4,2
Јавни дуг (% БДП)	29,0	33,7

Извор: МФИН

Поред редовних буџетских расхода, отплаћен је и јавни дуг и набављена финансијска имовина у износу од 171,6 млрд динара. Отплата дуга домаћим кредиторима износила је 155,3 млрд динара од чега је отплата дуга по основу емитовања државних записа износила 107,9 млрд динара, док је измирење обавеза по основу старе девизне штедње и зајма за привредни препород износило 22,1 млрд динара.

Табела 9. Отплата јавног дуга у 2008. и 2009. години

у млрд динара

	2008	2009
Отплата главнице домаћим кредиторима	32,5	155,3
Отплата главнице страним кредиторима	9,0	12,7
Набавка финансијске имовине	3,3	3,6
Укупно	44,8	171,6

Извор: МФИН

Економска криза је снажно погодила Србију у 2009. години. Негативне последице на стање јавних финансија биле су драматичне. Пад прихода с једне, те растуће потребе за финансирањем из буџета (законске обавезе, фискалне стимулације за привреду и становништво ради ублажавања последица кризе, растући социјални трансфери становништву и др.) за последицу су имале значајан дефицит сектора државе који се, у условима када су други извори финансирања пресушили (приватизација), финансирао повећаним задуживањем, како на домаћем тржишту тако и кредитима од међународних финансијских институција.

Фискална политика у условима кризе имала је тежак задатак да стварањем одређеног фискалног простора утиче на ублажавање последица кризе. Истовремено изазов фискалне политике био је да попуштањем стега у кризној ситуацији не угрози одрживост јавних финансија на средњи и дуги рок.

На страни прихода у 2009. години није дошло до драстичних промена у политици, пад прихода био је резултат умањења пореске базе као последица погоршања привредне активности. За разлику од појединих земаља ЕУ и у окружењу, у Србији није дошло до повећања пореских стопа, пре свега ПДВ, нити је уведен додатни порез на зараде¹. Одговор пореске политике на пад прихода био је повећање акциза на деривате нафте и увођење пореза на употребу мобилних телефона. Наведене промене пореске политике имале су далеко мањи негативни утицај на раст, од потенцијалног повећања ПДВ или смањених зарада кроз повећано опорезивање који би додатно смањили тражњу и продубили пад.

Приходи по основу директних пореза (порез на доходак, порез на добит) и доприноса за обавезно социјално осигурање имају знатно мање учешће у БДП у односу на претходну годину. Замрзнуте зараде у државној и локалној администрацији и јавним службама, као и повећање незапослености су основни узрок смањених прихода по овом основу. После вишегодишњег тренда раста, и приход по основу пореза на добит има мање учешће у БДП у односу на претходну годину.

Ниже зараде и повећана незапосленост преко смањене потрошње утицале су и на ниже учешће индиректних пореза у БДП у односу на претходну годину.

Код прихода од ПДВ значајни пад забележен је код ПДВ на увоз, док је домаћи ПДВ номинално и реално већи у односу на 2008. годину. Оваква кретања ПДВ последица су кретања у спољнотрговинском сектору и пада инвестиционе потрошње. Раст домаћег ПДВ највећим делом је последица пада повраћаја, а само мањим делом последица скромног раста бруто наплате. Пад извоза и увоза добара намењених инвестиционој потрошњи довели су до смањења повраћаја у односу на претходну годину, што је уз скроман раст бруто наплате домаћег ПДВ довело до значајнијег раста нето домаћег ПДВ.

Пад увоза довео је до значајног смањења како прихода од ПДВ на увозна добра, тако и прихода од царина. На смањење ових прихода утицала је и примена трговинског дела ССП, од фебруара 2009. године. Губитак прихода од царина по овом основу износио је 78,8 мил. евра.

¹ Поједине земље су смањење прихода надоместиле повећањем стопе ПДВ (Мађарска, Хрватска) као и додатним опорезивањем зарада (тзв. кризни порез).



Табела 10. Приходи и расходи сектора државе у 2008. и 2009. години

	у % БДП	
	2008	2009
Јавни приходи (1 + 2 +3)	42,0	39,8
1. Текући приходи (1.1 + 1.2)	41,9	39,6
1.1 Порески приходи (1.1.1 + ... + 1.1.7)	36,7	34,7
1.1.1 Порез на доходак грађана	5,0	4,6
1.1.2 Порез на добит предузећа	1,4	1,1
1.1.3 Порез на додату вредност	11,1	10,3
1.1.4 Акцизе	4,0	4,7
1.1.5 Царине	2,4	1,7
1.1.6 Остали порески приходи	1,3	1,3
1.1.7 Доприноси	11,5	11,1
1.2 Непорески приходи	5,1	4,8
2. Капитални приходи	0,1	0,0
3. Донације	0,1	0,2
Јавни расходи (1 + 2 + 3)	44,6	44,0
1. Текући расходи (1.1 + ... + 1.6)	40,0	40,1
1.1 Расходи за запослене	10,8	10,5
1.2 Куповина роба и услуга	6,7	6,5
1.3 Отплата камата	0,6	0,8
1.4 Субвенције	2,9	2,2
1.5 Социјална помоћ и остали трансфери становништву	18,2	19,3
1.6 Остали текући расходи	0,9	0,9
2. Капитални расходи	3,9	3,2
3. Нето буџетске позајмице	0,7	0,7

Извор: МФИН

Акцизе су једини порески облик чији су приходи у 2009. години повећали учешће у БДП, у односу на претходну годину, као резултат измена у акцизној политици током 2009. године. Акцизна политика за деривате нафте у току 2009. године мењана је у два наврата: у јануару 2009. године акциза на моторни бензин повећана је са 27,5 на 42 динара по литру, акциза на дизел гориво повећана је са 16,66 на 26 динара по литру, док је акциза на течни нафтни гас са 11 повећана на 13 динара по килограму²; у мају је акцизна политика за деривате нафте поново промењена, па је акциза на моторни бензин повећана на 44 динара по литру, акциза на дизел повећана је на 30 динара по литру, док је нови износ акцизе на ТНГ 15 динара по килограму.

Остали порески приходи задржали су исто учешће у БДП као у претходној години. Највећи део осталих пореских прихода чини порез на имовину локалног нивоа власти, те

² Реч је о изменама у Закону о акцизама. Важећи усклађени износи акциза су у том тренутку били 35,91 динара по литру за моторни бензин, 19,1 динара по литру за дизел гориво и 11,01 динара по килограму за ТНГ.

његово кретање доминантно опредељује кретање читаве групе осталих пореских прихода. Приход од пореза на имовину значајно је смањено учешће у БДП у односу на претходну годину. Узрок смањења овог прихода, поред ниже наплате годишњег пореза на непокретности, је и значајно смањење пореза на пренос апсолутних права због смањења промета непокретности. Смањење појединих прихода у овој категорији надокнађено је увођењем пореза на употребу мобилних телефона (спада у групу осталих пореских прихода на нивоу Републике) тако да је категорија укупних осталих пореских прихода по учешћу у БДП остала на нивоу из 2008. године. На нешто боље кретање ове категорије пореских прихода утицала је и наплата прихода по основу пререгистрације возила са ЦГ таблицама.

Приликом склапања и касније ревидирања Stand – by аранжмана са ММФ као основна мера за постизање циљаног дефицита одређено је смањење јавне потрошње и то пре свега дискреционих расхода државе. Штедња на овим позицијама омогућила је да се створи простор за фискалне стимулације привреди и становништву као и повећане социјалне трансфере становништву.

Укупна јавна потрошња у 2009. години мања је за 0,6% БДП у односу на претходну годину.

Поједине позиције текућих расхода значајније су смањиле учешће у БДП, због мера штедње (замрзнуте плате, додатне уштеде на материјалним трошковима и сл.). Последице, учешће у БДП смањено је код расхода за запослене, куповине роба и услуга и субвенција.

Значајнији пад учешћа текуће јавне потрошње није био могућ у условима нужног раста социјалних трансфера становништву (различити облици социјалне помоћи, накнада за незапослене и других трансфера). Нето буџетске позајмице, у оквиру којих се садржи највећи део фискалних стимуланса, остале су на истом нивоу у односу на претходну годину.

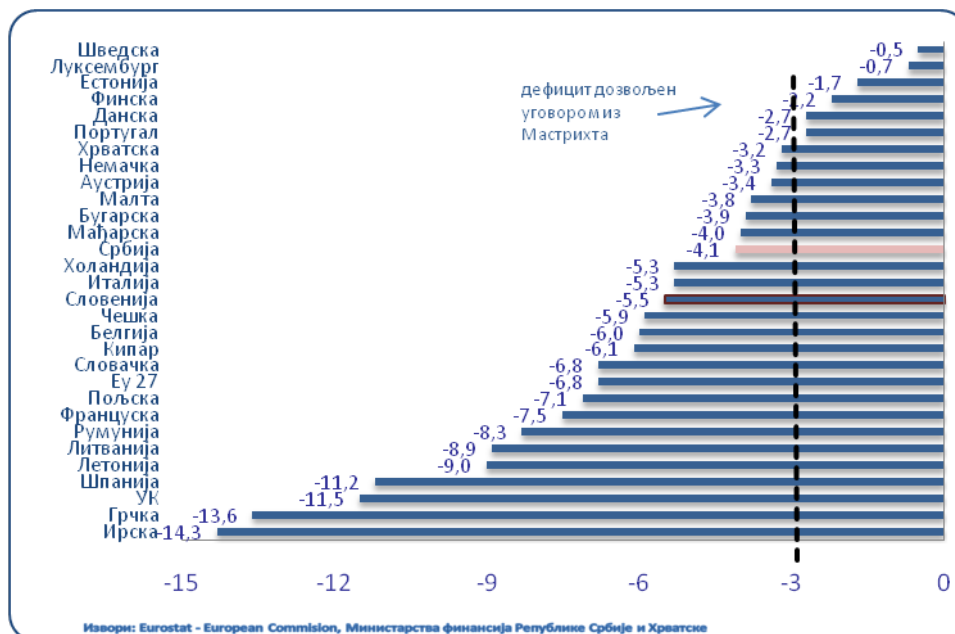
Ограничења у финансирању дефицита и немогућност даљег смањења текућих расхода довели су и до смањења учешћа капиталних издатака у БДП, док би задржавање на нивоу из претходне године или чак евентуални раст могли допринети нешто бржем изласку из кризе.

Јавне финансије у земљама ЕУ у 2009. години

Економска и финансијска криза је довела до значајног нарушавања фискалних позиција у готово свим земљама ЕУ. Фискална политика је дискреционим мерама (стимулативне мере за опоравак привреде) и деловањем аутоматских стабилизатора одиграла кључну улогу у стабиловању ЕУ економија. С друге стране, враћање јавних финансија, дефицита и дуга, у одрживе оквире је изазов за земље ЕУ у средњем и дугом року.



Графикон 8. Дефицит у Србији, Хрватској и земљама ЕУ у % БДП, у 2009. години



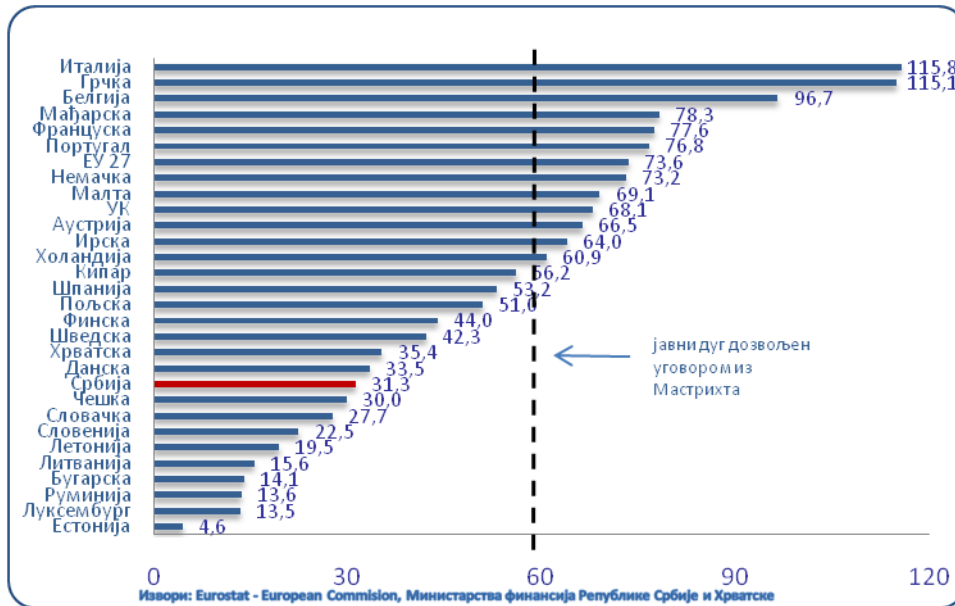
Дефицит у земљама ЕУ (ЕУ 27) у 2009. години износио је 6,8%. Пројектовани дефицит за 2010. годину је нешто већи и износи 7,25%³. Повећање дефицита у 2009. и 2010. години резултат је потпуног деловања аутоматских стабилизатора (раст социјалних давања, пре свега накнада за незапосленост), издашних пакета стимулативних мера (подстицање инвестиција, јачање куповне моћи домаћинства, помоћ предузећима и тржишту рада) и значајног пада прихода, делом због пада привредне активности, делом као последица дискреционе политике – смањења пореских стопа.

Растуће потребе за финансирањем дефицита довела су до повећања учешћа дуга у БДП у готово свим земљама ЕУ.

Учешће дуга у БДП (ЕУ 27) у 2009. износило је 73,6%. Пројекције за наредни период указују на даљи раст односа дуга и БДП. Овако висок однос дуга и БДП условљава повратак јавних финансија на одрживи ниво, делујући и као препрека евентуално бржег раста.

³ European Economic Forecast, Spring 2010

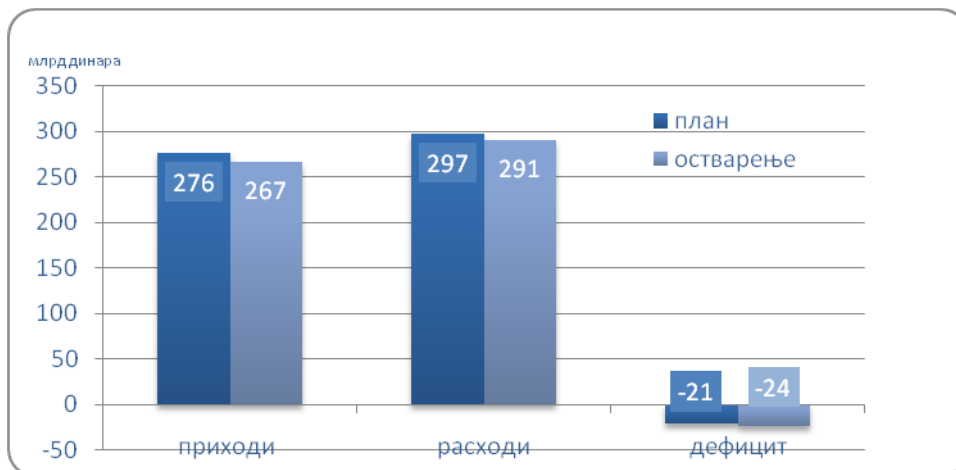
Графикон 9. Јавни дуг у Србији⁴, Хрватској и земљама ЕУ у % БДП, у 2009. години



1.2. Фискална кретања и изгледи за 2010. годину

Фискална кретања у првом тромесечју 2010. године била су неповољна. Остварени приходи били су нижи од планираних као резултат споријег и неуједначеног привредног опоравка. Расходи сектора државе у прва три месеца били су нешто нижи од планираних. Оваква кретања прихода и расхода довела су до незнатног пробијања циљаног дефицита за прво тромесечје.

Графикон 10. Приходи, расходи и дефицит сектора државе у првом тромесечју 2010. године



Извор: МФИН

Позитивнија макроекономска кретања у априлу и мају, у односу на она из првог тромесечја, довела су до побољшања у фискалним кретањима. Приходи су у априлу и мају остварили реални раст у односу на исти период претходне године. Опоравак привредне активности позитивно је утицао на индиректне порезе (посебно ПДВ) који расту значајније и поред ниске тражње. Порез на зараде и доприноси, с друге стране, стагнирају, услед даљег раста незапослености и незнатног номиналног раста зарада у првих пет месеци 2010. године.

⁴ Односи се на дуг централног нивоа власти

Фискална кретања у првом тромесечју упозорила су на прецењеност годишње пројекције прихода сектора државе. У договору са ММФ (у оквиру IV ревизије stand-by аранжмана) ревидиране су процене за 2010. годину и дефицит је са раније договорених 4% БДП, због ниже процене прихода, повећан на 4,8% БДП.

Табела 11. Консолидовани фискални резултат у 2010. години

	% БДП
	2010
Јавни приходи	38,9
Јавни расходи	43,7
Консолидовани фискални резултат	-4,8

Извор: МФИН

Договорене су и мере фискалне политике које ће задржати дефицит у договореним оквирима с једне стране, али и циљаним исплатама усмереним ка угроженим категоријама становништва утицати на ублажавање последица пада животног стандарда. Предвиђене су следеће мере:

- плате у сектору државе и пензије остаће „замрзнуте“ до краја 2010. године;
- додатни приходи (део добити јавних предузећа и НБС) у износу од 6,5 млрд динара, који су укључени у пројектовани износ прихода, биће усмерени на следећи начин:
 - По 2 млрд динара за једнократну исплату запосленима у сектору државе и пензионерима;
 - 1 млрд динара најсиромашнијим општинама;
 - 1,5 млрд динара за наменске програме социјалне помоћи.
- евентуални вишак прихода изнад пројектованог нивоа неће се искористити за повећање расхода.

2. Фискални оквир за период 2011. – 2013. године

2.1. Фискалне пројекције у периоду 2011. – 2013. године

Фискална позиција Републике Србије значајно је погоршана током 2009. и 2010. године. Фискална политика је, у складу са могућностима, створила одређен простор за спровођење антикризних мера. У наредном средњорочном периоду главни изазов фискалне политике биће кредибилна стратегија јачања јавних финансија и кретање у оквиру одрживог нивоа дефицита и дуга.

Институционални механизам за подршку одржању фискалне дисциплине је законодавни оквир који садржи фискална правила. За овакав приступ Србија се определила и обавезала у преговорима са ММФ, па се током 2010. године очекује усвајање измена Закона о буџетском систему како би се укључиле одредбе које се односе на фискалну одговорност.

Период од 2011. до 2013. године је део прелазног периода у току којег би се постепено ограничавале поједине категорије расхода, чиме би се створила основа за примену сталних фискалних правила која би била на снази од 2015. године.

Пројекције фискалних агрегата у периоду 2011 – 2013. године заснивају се на пројекцијама макроекономских показатеља за наведени период и примени већ дефинисаних прелазних фискалних правила, што доводи до смањења учешћа јавне потрошње у БДП и смањења дефицита сектора државе на 1,8% БДП на крају посматраног периода.

Табела 12. Пројекција основних фискалних агрегата у периоду 2011 – 2013. године

	у % БДП		
	2011	2012	2013
Јавни приходи	38,3	37,7	37,5
Јавни расходи и нето позајмице	42,3	41,2	39,3
Консолидовани фискални дефицит	-4,0	-3,5	-1,8

Извор: МФИН

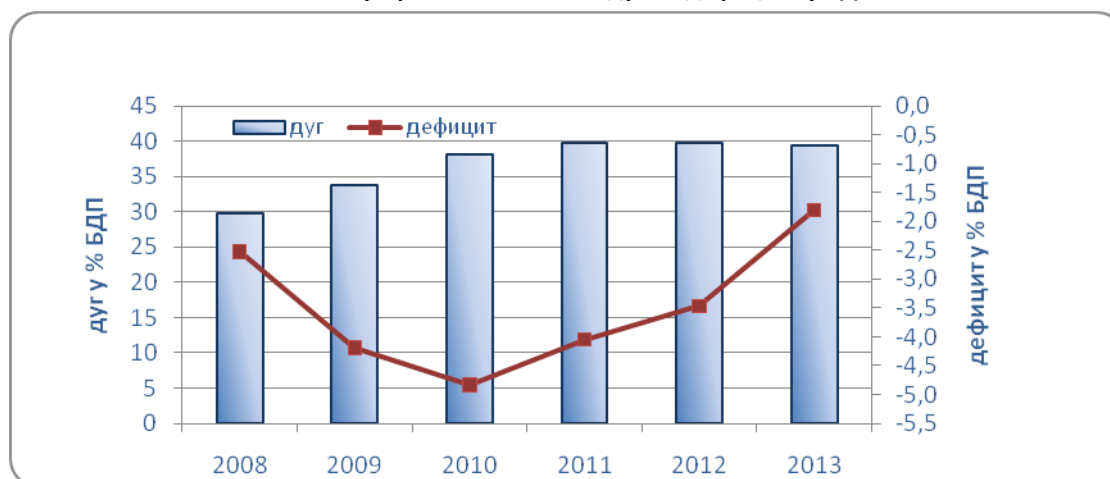
Пројектовани дефицит сектора државе у свим годинама посматраног периода задржава однос дуга сектора државе према БДП на испод 40%. Учешће јавног дуга у БДП на крају посматраног периода износи 39,4%.

Табела 13. Пројекција учешћа јавног дуга у БДП заснована на приказаном сценарију фискалних кретања у периоду 2011 – 2013. године

	2011	2012	2013
Пројекција јавног дуга сектора државе према фискалном сценарију	39,8	39,8	39,4

Извор: МФИН

Графикон 11. Учешће дуга и дефицита у БДП



Пројекција прихода у наредном периоду подразумева њихово стабилно процентуално учешће у БДП и износи у просеку близу 38%. Реални раст БДП у наредне три године биће умерен, тако да ће и јавни приходи, који су детерминисани неком од компоненти БДП, пратити тај тренд.



Табела 14. Пројекција укупних прихода и донација у периоду 2011 – 2013. године

	у % БДП		
	2011	2012	2013
Јавни приходи (1 + 2 +3)	38,3	37,7	37,5
1. Текући приходи (1.1 + 1.2)	38,2	37,6	37,4
1.1 Порески приходи (1.1.1 + ... + 1.1.7)	33,9	33,5	33,5
1.1.1 Порез на доходак грађана	4,5	4,5	4,5
1.1.2 Порез на добит предузећа	0,9	0,9	0,9
1.1.3 Порез на додату вредност	10,5	10,6	10,7
1.1.4 Акцизе	4,6	4,4	4,2
1.1.5 Царине	1,4	1,3	1,3
1.1.6 Остали порески приходи	1,4	1,3	1,3
1.1.7 Доприноси за обавезно социјално осигурање	10,5	10,5	10,7
1.2 Непорески приходи	4,3	4,1	3,9
2. Капитални приходи	0,0	0,0	0,0
3. Донације	0,1	0,1	0,1

Извор: МФИН

Порез на доходак пројектован је на око 4,5% БДП у све три године. Најзначајнији облик пореза на доходак је порез на зараде. Кретање прихода по основу пореза на зараде зависи од кретања масе зарада и кретања запослености. С обзиром да се очекује раст зарада у складу са растом продуктивности, а очекује се умерено побољшање стопе запослености, реално је очекивање да ће приход по основу пореза на доходак имати стабилно учешће у БДП током предстојећег периода.

Доприноси за обавезно социјално осигурање представљају највећи појединачни облик јавних прихода. Учешће доприноса у БДП креће се око 10,7%. За пројекцију доприноса коришћене су претпоставке о кретању зарада и запослености у наредном средњорочном периоду.

Порез на добит је порески облик код кога је значајно изражен утицај пада привредне активности. У 2011. години очекује се пренос ефеката кризе, која се огледа у мањој профитабилности предузећа у 2010. години. Након тога очекује се раст у висини номиналног раста БДП.

Приходи по основу пореза на додату вредност пројектовани су на 10,5% у 2011. години, затим се у наредним годинама посматраног периода очекује повећање за по 0,1 % БДП. ПДВ се састоји из две компоненте, увозне и домаће. ПДВ остварен при увозу роба и услуга чини око 60% укупног ПДВ, а пројекција се заснива на кретању увоза и девизног курса, те претпоставкама о ефектима примене Прелазног трговинског споразума. ПДВ у земљи пројектован је на бази кретања приватне потрошње у предстојећем периоду и чини око 40% укупног прихода по основу пореза на додату вредност.

Пројекција прихода од акциза сачињена је на основу пројектоване потрошње акцизних производа (нафтни деривати, дуванске прерађевине, алкохол и кафа) уз редовно усклађивање номиналног износа акциза за инфлацију у претходној години. Промене у акцизној политици нису предвиђене у пројекцији, изузев измена акциза на цигарете у 2011. и 2012. години у складу са Акционим планом.

Пројекција прихода од царина у директној је вези са обимом и структуром увоза. С обзиром да је на снази Прелазни трговински споразум са ЕУ, очекује се благи пад ових прихода у БДП.

Остали порески приходи, чији значајан део чини порез на имовину, затим порези на употребу, држање и ношење добара пројектовани су у складу са номиналним растом БДП.

Непорески приходи, накнаде, казне, таксе и остали непорески приходи усклађени су са инфлацијом у претходној години, што доводи до пада њиховог учешћа у БДП.

**Табела 15. Расходи консолидованог сектора државе
према економској класификацији**

у % БДП

	2011	2012	2013
Јавни расходи (1 + 2 + 3)	42,3	41,2	39,3
1. Текући расходи (1.1 + ... + 1.6)	38,2	36,8	34,8
1.1 Расходи за запослене	9,9	9,5	9,1
1.2 Куповина роба и услуга	6,5	6,3	5,9
1.3 Отплата камата	1,4	1,5	1,2
1.4 Субвенције	2,0	1,9	1,8
1.5 Социјална помоћ и остали трансфери становништву	18,2	17,4	16,4
1.6 Остали текући расходи	0,3	0,3	0,3
2. Капитални расходи	3,4	3,7	3,8
3. Нето буџетске позајмице	0,8	0,7	0,7

Извор: МФИН

Фискално прилагођавање на страни расхода сектора државе у посматраном периоду износи 3% БДП. Целокупно смањење односи се на текућу потрошњу и нето буџетске позајмице, чиме се ствара простор за одржање, а затим и повећање јавних инвестиција у наредном средњорочном периоду.

Простор за смањење у оквиру текућих расхода произилази из рационализације и реформе државне управе. Смањењем и ограничењем броја запослених у државној и локалној администрацији, те свеобухватне реформе великих сектора попут пензионог система, образовања и здравства створиће услове за смањење текуће потрошње.

Расходи за запослене. Након две године „замрзнутих“ плата у сектору државе у 2011. години плате се усклађују два пута годишње, у априлу за остварену инфлацију у претходних шест месеци увећану за половину реалног раста БДП, док је октобарско усклађивање само за инфлацију у протеклих шест месеци. Исто правило за индексацију примењено је и приликом пројекције ових расхода у 2012. и 2013. години. Плате запослених у сектору државе применом наведене формуле смањују учешће у БДП за 0,8% БДП у 2013. години.

Куповина роба и услуга. Категорија расхода која се односи на куповину роба и услуга у 2011. години задржана је на нивоу из претходне године, уштеда на овој категорији расхода очекује се као пратећи ефекат рационализације и ограничења новог запошљавања до нивоа одређеног законом. Већи расходи у оквиру ове категорије одобрени су само за спровођење пописа становништва који је планиран у 2011. години. У 2012. и 2013. години пројектован је раст ових трошкова само до нивоа инфлације.

Отплата камата. Трошкови отплате камата планирани су у складу са планом отплате јавног дуга. У обзир је узето и кретање камата које плаћа локални ниво власти. Учешће расхода за камате у БДП у 2011. години износи 1,4%, у 2012. години 1,5% БДП, док се у 2013. години пројектује смањење учешћа ове категорије у БДП за 0,3 пп.



Социјална помоћ и трансфери становништву. Највећа категорија у оквиру трансфера становништву су расходи за исплату пензија. У складу са договором са ММФ, а у циљу заштите стандарда ове категорије становништва, предвиђено је да пензије током 2011. и 2012. године прате раст плата у сектору државе. Приликом пројекције пензија примењено је исто правило за индексацију као код расхода за запослене. У 2013. години пензије се усклађују са растом трошкова живота. Остали облици социјалних давања и трансфера становништву у 2011. години усклађивани су применом законом прописане индексације и пројектованог повећања броја корисника. Учешће ове категорије расхода, применом наведених правила опада са 18,2% БДП колико износи у 2011. на 16,4% у 2013. години.

Капитални расходи. Смањењем текуће потрошње сектора државе ствара се простор за одржање, а затим и повећање јавних инвестиција у наредном средњорочном периоду. Имајући у виду ограничена средства, посебан значај у планирању инвестиција на средњи рок имаће инвестиције од националног значаја (Коридор X).

Табела 16. Расходи консолидованог сектора државе према функционалној класификацији

	у % БДП		
	2011	2012	2013
Социјална заштита	17,3	16,5	15,6
Опште јавне услуге	4,2	4,1	3,9
Одбрана	2,1	2,2	2,4
Јавни ред и безбедност	2,1	2,1	2,0
Економски послови	5,2	5,0	4,6
Заштита животне средине	0,3	0,3	0,3
Послови становања и заједнице	1,4	1,5	1,5
Здравство	5,6	5,3	5,1
Рекреација, спорт, култура и вере	0,7	0,7	0,7
Образовање	3,4	3,3	3,1
Укупно	42,3	41,2	39,3

Извор: МФИН

Када је реч о функционалној класификацији у наредном периоду предвиђено је значајно смањење учешћа расхода социјалне заштите у БДП као и расхода за опште јавне услуге, и економске послове као резултат планираног смањења укупних јавних расхода. За остале категорије функционалне класификације предвиђено је или незнатно смањење учешћа у БДП или задржавање на достигнутом нивоу, осим расхода у функцији одбране .

2.2. Ограничења расхода буџетских корисника у периоду 2011-2013. године

Законом о буџетском систему уведени су трогодишњи оквири расхода у циљу унапређења буџетског процеса и средњорочног планирања. Тиме се повећава предвидивост јавних финансија за буџетске кориснике, али и транспарентност целокупног процеса планирања. Увођење трогодишњег оквира расхода, кроз јачање фискалне дисциплине, треба да спречи цикличну експанзију јавних расхода, односно процикличну фискалну политику.

Основни циљ фискалне политике у наредном периоду је кретање ка и у оквирима одрживог дефицита и дуга. При непромењеном фискалном капацитету одрживи ниво дефицита и, последично дуга, може се постићи само смањењем јавне потрошње сектора државе.

Пројектовани средњорочни фискални оквир сектора државе предвиђа смањење јавне потрошње за 3% БДП у периоду 2011 – 2013. година. Пројектовано смањење јавне потрошње финансиране из буџета Републике у наведеном периоду износи близу 2% БДП.

Значајно фискално прилагођавање није могуће без чврсте фискалне дисциплине и поштовања горње границе расхода предвиђене овим пројекцијама.

Табела 17. Укупни расходи буџета и лимити за расходе

	у млрд динара		
	2011	2012	2013
Укупни приходи буџета	690,5	744,6	811,9
1. Порески приходи	652,5	704,9	770,6
2. Непорески приходи	38,0	39,7	41,3
Укупни расходи буџета	793,2	856,5	874,7
- Отплата камата	41,0	48,0	44,0
- Средства резерви	3,0	3,0	3,0
= Укупно расположиво за расходе буџета	749,2	805,5	827,7
Лимити укупних расхода буџета	765,5	813,1	830,1
Расположива/недостајућа средства	-16,3	-7,6	-2,4

Извор: МФИН

Полазећи од циљаног дефицита сектора државе од 4% БДП, односно дефицита од 3,1% БДП буџета Републике и пројектованих прихода произилази да укупни расходи буџета Републике, укључујући расходе за отплату камата и средства буџетске резерве не могу бити већи од 793,2 млрд динара у 2011. години, 856,5 млрд у 2012. години и 874,7 млрд динара у 2013. години.

Након умањења укупних расхода за износ потребан за отплату камата и буџетску резерву, износи расположиви за расподелу по буџетским корисницима су 749,2 млрд динара у 2011, 805,5 млрд динара у 2012, и 827,7 млрд динара у 2013. години.

Разлика између горње границе расхода и тренутно распоређених ограничења расхода по корисницима највећа је у 2011. години и износи 16,3 млрд динара. На крају средњорочног периода разлика је занемарљива⁵. При одређеном нивоу пореског и укупног фискалног капацитета и нужности смањења јавне потрошње како би се остало у оквирима одрживог дефицита и дуга, у периоду 2011-2013. године нема додатног фискалног простора за финансирање нових политика.

Фискални простор, у овим условима, могуће је обезбедити једино напуштањем постојећих политика за које се процењује да су неефикасне, односно да не постижу дефинисане циљеве.

Имајући у виду неизвесност у погледу економских кретања и брзине опоравка привреде решење за покриће наведене разлике остаје за каснију фазу буџетског процеса.

⁵ Напомињемо да расходи који су расподељени буџетским корисницима на начин приказан у табели, нису једнаки износу који произилази из захтева корисника. Захтеви корисника далеко су изнад буџетских могућности, само у 2011. години захтеви корисника већи су за око 140 млрд динара у односу на горњу границу укупних расхода буџета. Обими расхода по буџетским корисницима добијени су применом општих правила усклађивања за поједине категорије расхода и променом законских прописа за оне категорије код којих је то обавезујуће.

Уколико пројекције остану на истом нивоу поштовање горње границе расхода буџета подразумеваће смањење лимита распоређених по буџетским корисницима за 16,3 млрд динара.

Табела 18. Лимити укупних расхода буџета Републике по корисницима

у динарима

Раздео	Корисник	2011	2012	2013
1	НАРОДНА СКУПШТИНА	1.738.310.000	1.816.578.000	1.897.980.000
2	ПРЕДСЕДНИК РЕПУБЛИКЕ	190.838.000	200.443.000	211.019.000
3	ВЛАДА	1.819.904.000	1.825.398.000	1.882.302.000
4	УСТАВНИ СУД	132.938.000	141.257.000	149.860.000
5	ВИСОКИ САВЕТ СУДСТВА	137.973.000	145.174.000	152.590.000
6	ДРЖАВНО ВЕЋЕ ТУЖИЛАЦА	51.891.000	54.548.000	57.270.000
7	ПРАВОСУДНИ ОРГАНИ	13.432.093.000	14.200.295.000	14.995.136.000
8	ЗАШТИТНИК ГРАЂАНА	125.678.000	132.905.000	140.349.000
9	ДРЖАВНА РЕВИЗОРСКА ИНСТИТУЦИЈА	225.551.000	244.478.000	258.025.000
10	МИНИСТАРСТВО СПОЉНИХ ПОСЛОВА	5.376.652.000	5.546.671.000	5.841.903.000
11	МИНИСТАРСТВО ОДБРАНЕ	73.000.000.000	73.217.076.000	76.853.842.000
12	МИНИСТАРСТВО УНУТРАШЊИХ ПОСЛОВА	44.475.294.000	46.636.341.000	49.301.226.000
13	БЕЗБЕДНОСНО ИНФОРМАТИВНА АГЕНЦИЈА	3.588.817.000	3.765.848.000	3.958.795.000
14	МИНИСТАРСТВО ФИНАНСИЈА	305.231.954.000	353.200.394.000	360.782.986.000
15	МИНИСТАРСТВО ПРАВДЕ	6.338.347.000	6.657.959.000	6.985.806.000
16	МИНИСТАРСТВО ПОЉОПРИВРЕДЕ, ШУМАРСТВА И ВОДОПРИВРЕДЕ	19.917.572.000	19.995.448.000	20.067.214.000
17	МИНИСТАРСТВО ЕКОНОМИЈЕ И РЕГИОНАЛНОГ РАЗВОЈА	41.246.194.000	35.464.528.000	25.994.272.000
18	МИНИСТАРСТВО РУДАРСТВА И ЕНЕРГЕТИКЕ	2.495.582.000	2.379.988.000	2.375.404.000
19	МИНИСТАРСТВО ЗА ИНФРАСТРУКТУРУ	20.239.677.000	20.255.049.000	20.270.829.000
20	МИНИСТАРСТВО ЗА ТЕЛЕКОМУНИКАЦИЈЕ И ИНФОРМАЦИОНО ДРУШТВО	1.761.418.000	921.799.000	324.283.000
21	МИНИСТАРСТВО РАДА И СОЦИЈАЛНЕ ПОЛИТИКЕ	100.672.151.000	104.759.537.000	109.003.014.000
22	МИНИСТАРСТВО ЗА НАУКУ И ТЕХНОЛОШКИ РАЗВОЈ	8.954.047.000	9.340.449.000	9.724.794.000
23	МИНИСТАРСТВО ЖИВОТНЕ СРЕДИНЕ И ПРОСТОРНОГ ПЛАНИРАЊА	3.530.560.000	3.479.340.000	3.433.374.000
24	МИНИСТАРСТВО ОМЛАДИНЕ И СПОРТА	3.553.284.000	3.565.242.000	3.687.359.000
25	МИНИСТАРСТВО КУЛТУРЕ	5.201.317.000	4.978.504.000	5.091.126.000
26	МИНИСТАРСТВО ЗА ДИЈАСПОРУ	236.465.000	247.485.000	258.557.000
27	МИНИСТАРСТВО ЗА КОСОВО И МЕТОХИЈУ	4.168.629.000	4.365.210.000	4.649.821.000
28	МИНИСТАРСТВО ЗА ЉУДСКА И МАЊИНСКА ПРАВА	416.616.000	435.906.000	455.265.000
29	МИНИСТАРСТВО ЗА НАЦИОНАЛНИ ИНВЕСТИЦИОНИ ПЛАН	8.673.225.000	10.649.008.000	10.656.970.000
30	РЕПУБЛИЧКИ СЕКРЕТАРИЈАТ ЗА ЗАКОНОДАВСТВО	80.542.000	85.530.000	90.683.000
31	РЕПУБЛИЧКИ ЗАВОД ЗА РАЗВОЈ	43.874.000	46.582.000	49.379.000
32	РЕПУБЛИЧКИ ЗАВОД ЗА СТАТИСТИКУ	4.271.362.000	866.839.000	759.290.000
33	РЕПУБЛИЧКИ ХИДРОМЕТЕОРОЛОШКИ ЗАВОД	1.195.567.000	1.194.033.000	1.234.448.000
34	РЕПУБЛИЧКИ ГЕОДЕТСКИ ЗАВОД	1.327.315.000	1.412.613.000	1.501.027.000
35	РЕПУБЛИЧКИ СЕИЗМОЛОШКИ ЗАВОД	26.457.000	27.979.000	29.546.000
36	РЕПУБЛИЧКА ДИРЕКЦИЈА ЗА ИМОВИНУ РЕПУБЛИКЕ СРБИЈЕ	286.333.000	190.664.000	200.712.000
37	РЕПУБЛИЧКИ ЗАВОД ЗА ИНФОРМАТИКУ И ИНТЕРНЕТ	28.251.000	28.694.000	30.170.000
38	АГЕНЦИЈА ЗА СТРАНА УЛАГАЊА И ПРОМОЦИЈУ ИЗВОЗА	0	0	0
39	ЦЕНТАР ЗА РАЗМИНИРАЊЕ	12.310.000	13.051.000	13.813.000
40	ЗАВОД ЗА ИНТЕЛЕКТУАЛНУ СВОЈИНУ	105.443.000	112.128.000	119.051.000
41	ДИРЕКЦИЈА ЗА УНУТРАШЊЕ ПЛОВНЕ ПУТЕВЕ - ПЛОВПУТ	177.909.000	188.068.000	198.529.000
42	ГЕОМАГНЕТСКИ ЗАВОД	64.914.000	68.327.000	71.838.000
43	ЗАВОД ЗА СОЦИЈАЛНО ОСИГУРАЊЕ	22.991.000	24.308.000	25.660.000
44	СРПСКА АКАДЕМИЈА НАУКА И УМЕТНОСТИ	248.079.000	261.151.000	275.163.000
45	УПРАВА ЗА ЈАВНЕ НАБАВКЕ	64.865.000	68.722.000	72.696.000
46	КОМИСИЈА ЗА ИСПИТИВАЊЕ ОДГОВОРНОСТИ ЗА КРШЕЊЕ ЉУДСКИХ ПРАВА	48.000	50.000	52.000
47	АГЕНЦИЈА ЗА РУДАРСТВО	673.000	710.000	749.000
48	АГЕНЦИЈА ЗА ЕНЕРГЕТСКУ ЕФИКАСНОСТ	14.306.000	15.185.000	16.061.000
49	КОМЕСАРИЈАТ ЗА ИЗБЕГЛИЦЕ	1.279.573.000	1.326.467.000	1.374.840.000
50	АГЕНЦИЈА ЗА БОРБУ ПРОТИВ КОРУПЦИЈЕ	162.482.000	168.262.000	174.164.000
51	ПОВЕРЕНИК ЗА ИНФОРМАЦИЈЕ ОД ЈАВНОГ ЗНАЧАЈА И ЗАШТИТУ ПОДАТАКА О ЛИЧНОСТИ	119.384.000	126.040.000	132.884.000
52	ПОВЕРЕНИК ЗА ЗАШТИТУ РАВНОПРАВНОСТИ	39.883.000	41.533.000	43.208.000
53	ДИРЕКЦИЈА ЗА РЕСТИТУЦИЈУ	63.725.000	67.249.000	70.867.000
54	ДИРЕКЦИЈА ЗА ЖЕЛЕЗНИЦУ	47.690.000	50.728.000	53.874.000
55	РЕПУБЛИЧКА АГЕНЦИЈА ЗА МИРНО РЕШАВАЊЕ РАДНИХ СПОРОВА	20.105.000	21.156.000	22.227.000
56	УПРАВА ЗА ЗАЈЕДНИЧКЕ ПОСЛОВЕ РЕПУБЛИЧКИХ ОРГАНА	2.475.755.000	2.372.768.000	2.065.231.000
57	УПРАВНИ ОКРУЗИ	384.699.000	408.967.000	429.599.000
58	МИНИСТАРСТВО ТРГОВИНЕ И УСЛУГА	2.166.741.000	2.199.014.000	2.261.489.000
59	МИНИСТАРСТВО ЗДРАВЉА	3.840.108.000	3.980.232.000	4.107.058.000

Раздео	Корисник	2011	2012	2013
60	МИНИСТАРСТВО ПРОСВЕТЕ	112.943.364.000	118.979.223.000	126.049.067.000
61	МИНИСТАРСТВО ЗА ДРЖАВНУ УПРАВУ И ЛОКАЛНУ САМОУПРАВУ	514.147.000	467.740.000	420.497.000
62	МИНИСТАРСТВО ВЕРА	604.559.000	631.022.000	657.397.000
	УКУПНО	809.566.431.000	864.067.893.000	882.012.640.000

Билансне поставке (како су планирани поједини расходи и издаци, параметри за структуру појединих врста расхода)

- Дискрециони расходи (група конта 42, 45, 48 и 62) у 2011. години планирани су на нивоу 2010. године (индекс 100,0). Висина камата за јавни дуг пројектована је у складу са планом отплате јавног дуга (пројектовани износ потребан за отплату камата у 2011. години већи је за око 6 млрд динара у односу на 2010. годину).
- Права из области социјалне заштите (група конта 47) индексирана су у складу са прописима који их регулишу, уз планирано повећање броја корисника везано за накнаде за децу и породицу (родитељски и дечији додатак), накнаде за породилско одсуство и права из области борачко-инвалидске заштите и права физичких лица.
- Текућа буџетска резерва (група конта 49) повећана је на 3 млрд динара у 2011. години или за око 2,4 млрд динара у односу на 2010. годину. Ово повећање извршено је на бази процене о недовољно планираном износу текуће буџетске резерве у 2010. години, као и могућим потребама за текућом резервом у 2011. години.
- Издаци за набавку нефинансијске имовине - инвестиције (група конта 51, 52, 54 и 55) су планирани на нивоу 2010. године (индекс 100,0), с тим што су поједине намене билансиране у складу са новим политикама (дигитализација, социјално становање, довођење складишних капацитета за робне резерве на оптимални ниво, интеграција избеглица и сл).
- Након две године примене мере о „замрзавању“ плата и пензија, за наредни средњорочни период било је потребно пронаћи одговарајућу излазну стратегију, односно спречити прекомеран раст ових категорија јавне потрошње с једне стране, али и обезбедити равномерно распоређивање терета фискалног прилагођавања с друге стране.
 - Индексација плата и пензија, у наредном средњорочном периоду дефинисана је закључком Владе и изменама Закона о пензијском и инвалидском осигурању. Усклађивање плата и пензија биће и саставни део регулативе о фискалној одговорности.
 - Пензије и плате у јавном сектору, биће усклађене у априлу 2011. године и априлу 2012. године за раст потрошачких цена у претходних шест месеци увећан за половину реалне стопе раста бруто домаћег производа у претходној години, уколико је тај раст позитиван, а да додатно пензије и плате у јавном сектору треба да буду усклађене у октобру 2011. године за раст потрошачких цена у претходних шест месеци.
 - Према планским параметрима пензије од априла 2011. године би оствариле пораст од 3,4%, а од октобра 2011. године 2,5 %. У 2012. години повећање би износило за април 3,5%, а за октобар 2,0%. У 2013. години повећање би износило за април 3,0%, а за октобар 2,0%.
 - Трансфери из буџета за исплату пензија у 2011. години су планирани укупно 226,5 млрд динара, и то :
 - Трансфер са раздела Министарства финансија 199 млрд динара.
 - Трансфер са раздела Министарства рада и социјалне политике 27,5 млрд динара. Трансфери за исплату пензија већи су у 2011. години за 11.510,0 мил. динара у односу на 2010. годину (код Министарства

финансија већи су за 8,9 млрд динара и Министарства рада и социјалне политике за 2,6 млрд динара)

- На бази Предлога Закона о изменама и допунама Закона о пензијском и инвалидском осигурању који је у процедури због усклађивања минималне пензије у лимите за 2011. годину је укључено додатних 2 млрд динара (код Министарства рада и социјалне политике).
 - За исплату војних пензија потребно је из буџета у 2011. години обезбедити 23,5 млрд динара, што је за 593 мил. динара више у односу на 2010. годину (због индексације).
 - У складу са Закључком Владе од 28. маја 2010. године, а према планским параметрима плате за април 2011. године би оствариле пораст од 3,4%, а од октобра 2011. године 2,5 %. У 2012. години повећање би износило за април 3,5%, а за октобар 2,0%. У 2013. години повећање би износило за април 4,5%, а за октобар 2,0%.
 - За 2011. годину није планирано повећање броја запослених.
- У складу са билансним могућностима буџета, ненаменска трансферна средства увећана су за 2011. годину за номинални раст бруто домаћег производа (7,7%) односно за 2 млрд динара, тако да износе 27,7 млрд динара.

Веома мали број буџетских корисника исказао уштеде, које су омогућавале стварање билансног простора за финансирање нових политика и расхода.

У таквим околностима, с обзиром на билансна ограничења, нису прихваћени многи захтеви буџетских корисника за већим расходима и издацима, док поједини издаци и расходи нису ни разматрани.

Расходи који нису обухваћени - фискални ризици у односу на одступања од пројектоване политике:

- Нацртом закона о социјалној заштити предвиђа се проширење законских права, односно већа социјална давања. Ефекти тог закона нису узети а процењују се на око 3 млрд динара;
- У расходе за плате нису укључена средства за награде и бонусе (ефекат на буџет 2,2 млрд динара и здравство 889,0 мил. динара), као и јубиларне награде (ефекат на буџет 364,2 мил. динара и здравство 233,1 мил. динара);
- Одмрзавање проширеног дејства Општег колективног уговора, који се односи на топли оброк и регрес и повећање минулог рада са 0,4 на 0,5% за сваку навршену годину рада, нису укључени у расходе за плате (ефекат на буџет 81,8 млрд динара и здравство 32,4 млрд динара);
- У расходе за плате у правосуђу није прихваћен предлог Министарства правде да основ за пројекцију плата буде ниво плата за 2010. годину, јер би то значило да није извршена рационализација. Уколико би се прихватио дати предлог потребна су додатна средства у износу од 3,4 млрд динара;
- Програми научноистраживачких организација пројектовани су на нивоу 2010. године. Нису могли бити прихваћени захтеви који се односе на програм оснивања центара изузетних вредности у износу од 199,4 мил. динара; програм пројектног суфинансирања докторских академских студија у износу од 377,0 мил. динара; програм суфинансирања интегралних и интердисциплинарних истраживања у износу од 835,0 мил. динара;
- Утврђивање института од националног значаја за Републику Србију у износу од 482,0 мил. динара и део који није програмски дефинисан од 1,2 млрд динара;

- Ненаменска трансферна средства јединицама локалне самоуправе су, у складу са билансним могућностима, планирана у мањем износу за 21 млрд динара од износа који би им припадао применом законског обима у целини;
- У области економије, предвиђена су мања средства за даља улагања у FIAT (предлог 25 млрд динара, а у лимите укључено 9,5 млрд динара, што је три пута више него у 2010. години);
- Експропријација земљишта на Коридору X подразумева обезбеђење додатних средстава у износу од око 5 млрд динара.

2.3. Порески и царински систем

Порески систем у Србији је у претходној деценији реформисан и у великој мери усаглашен са праксом модерних тржишно оријентисаних земаља, у највећој мери са земљама ЕУ. Тиме свакако нису исцрпљене све могућности за унапређење пореског амбијента, јер се упоредо са изменама пореске политике мењао и макроекономски и шири друштвено политички оквир. Након вишегодишње праксе вођења процикличне фискалне политике, и у светлу светске економске и финансијске кризе, која је у значајној мери погодила и економију Србије, све већи акценат се ставља на пореске реформе. Тим пре, што је као последица кризе дошло до већег пада јавних прихода од пада БДП⁶. Неопходност смањења и измене структуре јавне потрошње, са једне стране и пореске реформе са друге стране треба да допринесу одржавању макроекономске стабилности и унапређењу конкурентског амбијента, ради подстицања запошљавања и инвестиција. Повећање индиректних пореза уз истовремено смањење директних пореза представља основни правац пореских реформи у свету. Примена оваквог тренда у Србији би морала да буде приходно неутрална. То значи да би у наредном периоду свако укидање новоуведеног пореза (нпр. пореза на мобилне телефоне) или смањење пореске стопе постојећих пореза морало бити надокнађено увођењем нових пореза или повећањем постојећих стопа неког пореза. Наставак примене мера за смањење пореске евазије може резултирати и већим пореским приходима. Могући реформски правци у наредном периоду су⁷:

- Повећање опште стопе ПДВ, али и снижене стопе ПДВ за поједине производе (нпр. рачунари, станови у новоградњи);
- Смањење или укидање стопе доприноса за неки од постојећих облика обавезног социјалног осигурања;
- Прогресивно опорезивање зарада уз повећање неопорезивог цензуса;
- Измене у обрачуну основице за годишњи порез на доходак грађана;
- Измене пореза на имовину – измене критеријума за утврђивање основице, измене стопа, пореских кредита и пореских ослобођења;
- Измене закона о порезу на добит предузећа, првенствено у делу подстицаја и олакшица.

Имајући у виду да се економски односи са иностранством заснивају на отвореној, извозно оријентисаној привреди и активном укључивању у међународне економске токове, царински систем и политика биће конципирани у складу са наведеним начелима, с циљем повећања конкурентне способности привреде на светском тржишту и привлачења страних инвестиција.

⁶ Фискални капацитет РС је трајно смањен и пре настанка кризе, као последица смањења пореза на зараде, смањења пореза на пренос апсолутних права, смањења царина на увоз производа из ЕУ, итд.

⁷ Студија „Пореска политика у Србији – Поглед унапред“.



Очекује се даља хармонизација прописа у области царине са прописима ЕУ и планира се доношење следећих закона и подзаконских аката:

- Даље усклађивање Царинског закона и подзаконских прописа (у циљу ближег уређења примене одредаба Царинског закона) са прописима ЕУ и правилима СТО. Нови Царински закон, поред наведеног предвиђа и даље бенефицирани увоз сировина, репроматеријала и опреме;
- доношење новог Закона о Царинској тарифи након приступања Србије чланству у Светску трговинску организацију, у циљу преношења консолидованих стопа царине које су у току преговора договорене са чланицама СТО;
- доношење Уредбе о усклађивању номенклатуре Царинске тарифе ради усклађивања са Комбинованом номенклатуром ЕУ и преношења преференцијалних стопа царине у складу са свим споразумима о слободној трговини које је Република Србија закључила.

Либерализација царинске заштите у односу на увоз робе пореклом из Европске Уније одвија се кроз примену Прелазног Споразума о трговини и трговинским питањима између Србије и ЕУ почев од 30. јануара 2009. године, у складу са динамиком која је предвиђена тим споразумом између Србије и ЕУ. Потпуна либерализација трговине очекује се 2014. године. Такође, у овом периоду почеће да се примењује Споразум о слободној трговини са Републиком Турском и Споразум о слободној трговини са ЕФТА земљама, што ће довести до либерализације царинске заштите при увозу робе пореклом из тих земаља.

Чланство у СТО подразумева прихватање одређених обавеза у смислу одобравања концесија али ће користи за привреду у целини бити много веће него алтернатива перманентне заштите појединих делатности. Чланство у СТО обезбедиће стабилан, отворен и недискриминаторан приступ за домаћу робу и услуге на тржишту земаља чланица СТО. Заштита домаће економије биће лимитирана, али ипак дозвољена кроз компензаторне мере, антидампинг царине, као и одређене ванцаринске мере. Краткорочно, трошкови приступања СТО биће већи од користи. Привредни субјекти ће услед снижавања царина бити суочени са оштром иностраном конкуренцијом, што ће умањити профит. С друге стране, потрошачи ће имати на располагању увозну робу по нижим ценама и бољег квалитета. Поред тога, за произвођаче либерализација увоза значиће и ниже увозне цене инпута, што ће средњорочно посматрано довести до повећања конкурентности и профитабилности.

Остале таксе и дажбине као што су посебне дажбине на увоз пољопривредних производа и сезонске царине постепено ће се снижавати и претварати у царински еквивалент (еквивалентна тарификација) што је у складу са правилима СТО и захтевима ЕУ.

Таксе за рад царинских органа биће укинуте, а накнаде трошкова одређене у висини стварних трошкова за пружање посебних услуга.

2.4. Унапређење управљања јавним финансијама

Регулатива о фискалној одговорности.

Неадекватност величине и структуре јавне потрошње у Србији нарочито је дошла до изражаја у кризном периоду. У годинама високог привредног раста фискална политика деловала је проциклично, повећањем јавне потрошње с једне стране, и смањењем фискалног капацитета кроз смањење одређених пореских стопа, укидање појединих пореза, те увођење бројних олакшица, са друге стране. То је онемогућило фискалну политику да у рецесији делује контрациклично у значајнијој мери, јер је простор за фискалне стимулансе привреди ограничен.

Имајући у виду оваква кретања препозната је потреба да се постојећи Закон о буџетском систему прошири одредбама које се односе на дефинисање фискалне одговорности и јачање фискалне дисциплине, а како би се обезбедила одрживост јавних финансија у средњем року. Закон о буџетском систему ће се изменити до септембра 2010. године.

Нацртом закона предвиђен је период у коме ће прелазним правилима ниво јавне потрошње, дефицита и дуга бити на нивоу на коме је могуће отпочети са применом сталних правила. Правила ће представљати комбинацију правила која се односе на ограничење нивоа јавне потрошње, нарочито појединих категорија текуће потрошње, нивоа дефицита и одрживог нивоа учешћа јавног дуга у БДП.

Закон о буџетском систему. Закон о буџетском систему у област јавних финансија увео је савремене и ефикасне институте, средњорочни оквир расхода и јавних инвестиција, процену фискалних ризика и др. Наведени институти представљају механизме помоћу којих ће буџетски систем остварити циљеве агрегатне фискалне дисциплине, алокативне и оперативне ефикасности.

Кључне новине које је донео Закон о буџетском систему односе се на:

- Унапређење средњорочног планирања кроз увођење средњорочног оквира за расходе буџета Републике. Израда наведеног оквира повећаће предвидивост јавних финансија за буџетске кориснике, али ће представљати и одређену препреку за цикличну експанзију јавних расхода. Уводи се и средњорочни оквир у планирању инвестиција, што је неопходно приликом дефинисања стратешких развојних пројеката.
- Стварање услова за коришћење развојне

Фискална правила имају дугу историју. Ипак до 1990-тих, само је неколико земаља примењивало фискална правила. Акумулиран јавни дуг током 1970-тих и 1980-тих, препознавање потреба да заједнице са заједничком монетом морају бити засноване како на монетарним тако и на фискалним правилима вођења економске политике, навела је многе државе да уведу национална или преузму међународна фискална правила. Значајно повећање фискалних дефицита и јавног дуга током последње кризе још је више истакло ову потребу па је у 2009. години 80 земаља имало на снази национална или наднационална фискална правила.

Фискално правило представља перманентно ограничење фискалне политике изражено кроз једноставно нумеричко правило примењено на фискалне агрегате.

Фискална правила могу се односити на ограничавање дефицита, што последично води ограничавању нивоа јавног дуга, могу бити експлицитна правила која ограничавају учешће дуга у БДП, могу ограничити укупне или поједине категорије расхода, као и ниво прихода.

Свако од наведених правила има одређене предности али и недостатке. Тако приликом ограничавања дефицита мора се оставити простор за деловање аутоматских стабилизатора и дискреционих мера. Лимитирање расхода или појединих категорија расхода је добро правило када се жели ограничити раст трошкова државне администрације и утицати на структуру државне потрошње, али овако дефинисано правило није директно повезано са постизањем одрживог нивоа дуга (не ограничава приходну страну). Имајући ово у виду, многе земље су се определиле за комбинацију више правила како би постигле задовољавајуће резултате.

„Fiscal Rules – Anchoring Expectations for Sustainable Public Finances“, IMF, december 2009



помоћи Европске уније и обавезе Србије да оформи одговарајуће сопствене институције за управљање фондовима Европске уније кроз тзв. децентрализовани систем управљања фондовима Европске уније.

Усклађивање политике државне помоћи са принципима ЕУ. Усвојен је Закон о контроли државне помоћи којим је успостављен систем контроле државне помоћи у складу са правним тековинама ЕУ.

Политика државне помоћи биће усмерена на смањење учешћа државне помоћи у БДП, што је општа тенденција у ЕУ. Поред смањења учешћа у БДП укупне државне помоћи на свим нивоима власти, активности ће бити усмерене и на измену њене структуре, у правцу повећања учешћа хоризонталне државне помоћи у укупној државној помоћи, јер се сматра најмање селективном и самим тим у најмањој мери нарушава конкуренцију на тржишту.

Посебан акценат у оквиру ове категорије државне помоћи биће подршка малим и средњим предузећима, чији је крајњи резултат раст запослености, али и подршка обуци, истраживању, развоју и иновацијама, као и заштити околине. Државна помоћ за регионални развој, као облик хоризонталне државне помоћи, додељује се у циљу подстицања развоја мање развијених, односно неразвијених подручја, односно региона, усмерена је на ублажавање структурних проблема и регионалних неравномерности у развоју, као и на смањење економских, природних, социјалних и других диспаритета у тим подручјима, односно регионима.

Ефекти успостављања система контроле државне помоћи ће бити вишеструки и огледаће се, не у забрани доделе државне помоћи, већ у алоцирању јавних средстава, пре свега буџетских, управо тамо где су најпотребнија и где ће ефекти таквих улагања бити највећи, на општу добробит целе заједнице.

2.5. Фискални ризици

Јавне финансије Републике Србије суочавају се са бројним ризицима у текућој години и наредном средњорочном периоду што фискалну позицију државе чини веома нестабилном. Фискалним ризицима сматрају се околности које би, уколико се реализују, довеле до значајнијег пада прихода или повећања расхода. Остварење предвиђеног обима прихода и расхода зависи од успеха фискалне политике да минимизира вероватноћу реализације ризика. Успех у управљању фискалним ризицима зависи од политичких, макроекономских и социјалних околности у земљи и у окружењу.

Одступање од Меморандумом предвиђене политике расхода и утицај на фискални резултат приказано је у тачки 2.2.

Успоравање привредног раста. Значајна детерминанта фискалних прихода и као последице тога фискалног резултата је ниво бруто домаћег производа и његов номинални и реални раст у наредном периоду. У случају смањења раста БДП од 1 процентног поена у 2010. години, долази до мањег раста у приходима за 0,53 процентних поена, односно 16,9 млрд динара.

Кретање девизног курса. Кретање девизног курса представља значајан извор фискалног ризика, како у погледу прихода, тако и у погледу расхода, пре свега сервисирања обавеза по основу јавног дуга и кретања односа јавног дуга и БДП.

Табела 19. приказује процену укупног и појединачног ефекта депрецијације динара у односу на евро, и евра у односу на амерички долар, швајцарски франак и специјална права вучења, на повећање износа потребног за отплату камате и главнице по основу јавног дуга у наредне три године (у мил. динара), док је у Табели 20. приказан ефекат истог сценарија на повећање односа јавног дуга и БДП.

Табела 19. Ефекат депрецијације изабраних валута од 1% на сервисирање јавног дуга

	2011	2012	2013
ЕУР:РСД	566,8	619,7	635,9
УСД:ЕУР	246,7	245,4	244,2
ЦХФ:ЕУР	19,2	16,2	19,9
СДР:ЕУР	3,9	16,4	31,1
укупно	836,7	897,7	931,2

Табела 20. Ефекат депрецијације изабраних валута од 1% на повећање односа јавног дуга и БДП

ЕУР:РСД	0.25%
УСД:ЕУР	0.05%
ЦХФ:ЕУР	0.01%
СДР:ЕУР	0.02%
укупно	0.33%

У условима непромењене тражње, имајући у виду тренутну валутну и робну структуру увоза, депрецијација динара у односу на евро од 1% даје комбиновани ефекат од 2,15 млрд динара повећања буџетских прихода – у највећој мери кроз повећање прихода од ПДВ из увоза, царина и акциза на увозне производе. Могућ је и негативан ефекат због еластичности потрошње на увозне производе услед чега би дошло до еквивалентног или већег смањења прихода из поменутих извора.

Дугови и доцње. Значајан фискални ризик представља и могуће активирање гаранција по основу отплате кредита јавних предузећа, као и преузимање негарантованих дугова и доцњи јавних предузећа. Укупан износ гарантованих обавеза је 1,4 млрд ЕУР односно 147,2 млрд динара, од чега се највећи део потенцијалних обавеза односи на ЈП „Путеви Србије“ и ЈП „Железнице Србије“ – укупно 109,9 млрд динара или 74,7% укупних гарантованих обавеза. Структура гарантованих обавеза јавних предузећа „Путеви Србије“ и „Железнице Србије“ дата је у табелама 21 и 22.

Табела 21. Гарантовани кредити - ЈП „Путеви Србије“

Кредитор	Оригинална валута	Уговорени износ	Стање дуга у EUR	Стање дуга у RSD (мил)
EBRD	EUR	228,000,000	94,775,000	9.861,6
EIB	EUR	334,104,000	212,603,000	22.121,9
EU	EUR	185,545,000	185,545,000	19.306,5
Societe Generale Bank Paris	EUR	100,000,000	100,000,000	10.405,3
UniCredit Bank	EUR	75,000,000	75,000,000	7.803,9
Marfin Bank	EUR	60,000,000	60,000,000	6.243,2
			укупно	75.742,5



Табела 22. Гарантовани кредити - ЈП „Железнице Србије“

Кредитор	Оригинална валута	Уговорени износ	Стање дуга у EUR	Стање дуга у RSD (мил)
EBRD	EUR	117,000,000	92,533,000	9.628,3
EIB	EUR	157,256,000	96,046,000	9.993,9
EU	EUR	35,769,000	35,769,000	3.721,9
EUROFIMA	CHF	149,500,000	104,172,000	10.839,4
укупно				34.183,5

Кретање каматних стопа. Кретање каматних стопа на домаћем и међународном тржишту битно утиче на износ отплате камате у сервисирању обавеза по основу јавног дуга, иако се структура каматних стопа у јавном дугу од 73% у корист фиксних каматних стопа може сматрати релативно повољном. Табела 23. приказује утицај паралелног померања ЕУРИБОР и ЛИБОР криве на релевантне валуте за 1 процентни поен, на повећање износа отплате камате у 2011. години изражен у милионима динара.

Табела 23. Ефекат раста ЕУРИБОР и ЛИБОР на отплату јавног дуга

ЕУРИБОР	1.680,0
ЛИБОР на УСД	288,9
ЛИБОР на ЦХФ	71,6
Остало	77,4
укупно	2.117,9

Такође, имајући у виду висок ниво позитивне корелације између референтне каматне стопе НБС и просечног пондерисаног приноса на сток државних записа, очекиване рестриктивније мере монетарних власти и евентуална депрецијација курса наредном периоду могу у значајној мери повећати износе предвиђене за отплату камате на државне записе.

III СТРАТЕГИЈА УПРАВЉАЊА ЈАВНИМ ДУГОМ РЕПУБЛИКЕ СРБИЈЕ У ПЕРИОДУ ОД 2011. ДО 2013. ГОДИНЕ⁸

1. Стање јавног дуга Републике Србије

Јавни дуг Републике Србије, закључно с децембром 2009. године, износио је 9,8 милијарди евра, или 31,3% БДП-а. Удео дуга у БДП-у се повећао у односу на претходно тромесечје услед смањења годишњег БДП-а, а не повећања дуга. Међутим, треба имати у виду да је смањење (иако незнатно) јавног дуга у четвртом тромесечју последица пре свега отписа дела спољног дуга Косова и Метохије у износу од 381,3 милиона евра. Да није било отписа дела дуга Косова и Метохије, учешће јавног дуга у БДП-у би износило 33,3%. Такође, треба напоменути да званична статистика јавног дуга не укључује обавезе Републике Србије према Међународном монетарном фонду по основу коришћења средстава алокације специјалних права вучења у износу од 424,6 милиона евра (388,4 милиона специјалних права вучења).

Највећи део јавног дуга деноминираан је и даље у еврима (66,3%), на друге стране валуте и специјална права вучења односи се 21,0%, док је у динарима деноминираано свега 12,7% дуга.

Што се каматне структуре дуга тиче, ни она се није знатније променила, те је на крају године 76,2% укупног јавног дуга било уговорено по фиксним, а преосталих 23,8% по варијабилним каматним стопама. Већи део дуга уговореног по варијабилним каматним стопама (78,0%) везан је за каматне стопе EURIBOR и LIBOR на евро, мањи део на LIBOR на амерички долар и швајцарски франак (13,7% и 3,8% респективно), а остатак (4,5%) на остале каматне стопе. И то је свакако уобичајена пракса, али и додатни фактор ризика, који треба имати на уму посебно с обзиром на то да нас у наредном периоду очекује раст каматних стопа на међународном тржишту новца, па тиме и пораст трошкова сервисирања дуга. Каматна, а посебно валутна структура дуга мења се ипак у пожељном правцу (ка вишој деноминацији у динарима и с фиксном каматном стопом) како трезорски записи узимају веће учешће у укупном јавном дугу.

Табела 24 даје преглед вредности традиционалних мера одрживости дуга: однос стања и годишњег износа отплате дуга и БДП-а, извоза и буџетских прихода. Иако не постоје јасно дефинисане границе прихватљивости тих односа, они се могу посматрати у оквиру граница које су утврдили ММФ и Светска банка.

⁸ Односи се на дуг централног нивоа власти.



Табела 24. Индикатори екстерне позиције Србије

	2006.	2007.	2008.	I 2009.	II 2009.	III 2009.	IV 2009.
Индикатори екстерне ликвидности (у %)							
Девизне резерве/увоз робе и услуга (у месецима)	6,3	5,2	3,8	7,6	8,1	8,6	9,0
Девизне резерве/краткорочни дуг	717,3	729,8	336,4	412,6	516,4	486,0	464,5
Девизне резерве/БДП	38,4	32,6	24,2	24,5	27,6	30,8	34,5
Отплата дуга/БДП	7,0	9,8	10,5	10,2	12,7	10,2	10,5
Отплата дуга/извоз робе и услуга	23,5	33,9	34,8	36,4	44,1	37,1	38,7
Индикатори екстерне солвентности (у%)							
Спољни дуг/БДП	63,3	60,2	64,8	64,8	67,4	70,4	74,1
Краткорочни дуг/БДП	5,3	4,5	7,2	6,0	5,3	6,4	7,4
Спољни дуг/извоз робе и услуга	214,2	204,8	214,7	222,1	236,2	252,7	268,7
Спољни дуг/извоз робе и услуга и дознаке	156,5	156,8	170,9	178,4	181,1	186,2	194,4

Извор: Народна банка Србије

Будући да је и даље испод горње границе мање задужености (коју ММФ и Светска банка дефинишу као 48% БДП-а и 132% извоза), Србија још увек није у ситуацији да њена задуженост прерасте у макроекономски проблем. Ипак, треба имати у виду брз темпо задуживања, као и дугорочни проблем високог дефицита текућег рачуна платног биланса. Стога у наредном периоду треба водити рачуна како о нивоу задужености, тако и о сврси задуживања, односно могућности да се преузете обавезе уредно измирују.

У току 2009. године стање дуга по основу трезорских записа нарасло је на 100,7 милијарди динара. За 2010. годину Закон о буџету Републике Србије предвиђа нето задуживање путем емисије трезорских записа у износу од 26,4 милијарди динара, што значи да ће раст овог портфеља бити ипак значајно успорен. С друге стране, структура задуживања путем трезорских записа мења се све више у корист дужих рокова доспећа, од 6 и 12 месеци, а најављено је да ће током 2010. бити емитовани и записи с роком доспећа 18 и 24 месеца (ово се већ спроводи), што ће вероватно, иако незнатно, поскупети ову врсту задуживања. Прелазак на дуже рокове доспећа трезорских записа допринеће развоју тржишта новца и деевроизацији привреде. Пошто ове хартије од вредности могу да купују и нерезиденти, то ће допринети већој конкуренцији на финансијском тржишту. Истовремено, држава би на тај начин обезбедила приступ средствима за финансирање уз мање трошкове, као и простор за развој финансијских тржишта кроз емисију инструмента подесног за секундарну трговину.”⁹

⁹ „Анализа дуга Републике Србије“, Народна банка Србије, децембар 2009, март 2010.

2. Циљеви задуживања и управљања јавним дугом

Примарни циљ задуживања Републике и управљања јавним дугом је обезбеђивање средстава потребних за финансирање буџета уз трошкове финансирања који су, на средњи или дужи рок, минимални, уз прихватљив ниво ризика.

Уз то, циљ је, свакако, и развој тржишта домаћих државних хартија од вредности. Развијено тржиште је основни предуслов за ефикасно управљање дугом, односно за ефикасно управљање ликвидношћу и трошковима задуживања уз квалитетну диверсификацију портфолија дуга.

3. Основне смернице

Основне смернице за управљање јавним дугом су следеће:

- Опрезно и разборито управљање дугом;
- Транспарентно и предвидиво задуживање и управљање дугом;
- Промоција ликвидности и широког круга инвеститора у државне хартије од вредности и развој ефикасне инфраструктуре на домаћем тржишту капитала.

3.1. Опрезно и разборито управљање дугом

Током средњорочног периода 2011 до 2013, управљање дугом ће се концентрисати на оптимизацију структуре и смањење ризика портфолија државног дуга као и развој инфраструктуре тржишта домаћих хартија од вредности. Оптимизација структуре портфолија државног дуга односи се пре свега на његову валутну структуру, структуру доспећа и структуру каматних стопа. Обзиром на пројектовани раст бруто домаћег производа и пројектовани буџетски дефицит укупан државни дуг и проценат његовог учешћа у бруто домаћем производу ће бележити благи раст али ће остати на сасвим прихватљивом нивоу који гарантује одрживост дуга и његово уредно сервисирање на дужи рок.

Претходни став важи само уз услов да се даље задуживање односи само на рефинансирање постојећих дугова и финансирање планираног дефицита. Уколико се настави са повећањем стока гарантованог дуга (планирано издавање гаранција од око 200 милијарди динара само у 2010. години) државни дуг ће већ крајем 2010. године прећи границу 40% бруто домаћег производа (40,7% на крају године), да би и без даљег повећања нивоа гарантованог дуга остао на практично истом нивоу до краја 2012. и тек крајем 2013. године поново дошао на 37,8% БНП.

Оптимизација валутне структуре портфолија јавног дуга

Превисок удео државног дуга деноминираним у иностраној валути (87,3% на почетку 2010. године, планирано око 77% на крају)¹⁰ указује на превелику изложеност валутном ризику, која би у случају значајне депрецијације динара отежала финансирање дуга и знатно повећала ниво задужености. Посебно висока изложеност у девизном ризику односи се на евро, јер је 66,3% дуга изражено у овој валути, што може имати значајан утицај на стање дуга. С једне стране, док је динар релативно стабилан или чак апрецира у односу на евро валутни ризик није изражен и задуживање у овој валути представља примамљиву алтернативу. С друге стране, свакако, изложеност у једној валути значајно повећава могући негативан утицај промена на тржишту, посебно значајне депрецијације динара у односу на евро, што се могло

¹⁰ Планирано повећање стока државних хартија деноминираних у динарима од 1,2 милијарде знатно је веће од оног предвиђеног Законом о буџету - за његову реализацију биће неопходан ребаланс буџета.



видети крајем 2009. и почетком 2010. године. Из тих разлога финансирање ће у наредном периоду бити усмерено у највећој могућој мери на динарске изворе тако да се за крај 2013 планира значајно смањење учешћа дуга деноминираним у страним валути у укупном државном дугу. Поново уз услов да се заустави даљи раст гарантованог дуга, који је деноминиран углавном у страним валути. У супротном би учешће домаће валуте једва достигло тридесетак процената (без повећања нивоа гарантованог дуга после 2010.), односно знатно мање уколико би се наставило истим темпом давања гаранција до краја 2013. године, уз реалну претпоставку да ће гарантовани дуг и даље бити изражен у страним валути.

Према томе, највећи део новог задуживања биће усмерен на домаћу валуту (свакако, уколико је могуће, без валутне клаузуле), док ће задуживање у страним валути бити концентрисано углавном на међународне финансијске институције (имајући у виду изразито повољне услове задуживања). Код задуживања у страним средствима плаћања и даље ће најатрактивнији бити евро, обзиром на циљ приступања земље ЕУ и плаћање великог дела доспелих дугова и камата у овој валути. Претежан вид задуживања у домаћој валути ће свакако бити издавање државних хартија од вредности на домаћем тржишту. Предуслов је брз развој тржишта домаћих хартија од вредности, као и развој секундарног трговања, што ће за последицу имати даљи развој овог тржишта.

Треба имати у виду да велике осцилације валутних курсева, поготову уколико показују јасан тренд ка депрецијацији динара која је значајно већа од планиране и остварене инфлације, могу довести у питање спровођење изабране стратегије:

- Уколико динар нагло депрецира у односу на евро биће доведен у питање ниво задужености (депрецијација динара од 10% значи повећање нивоа задужености у односу на БДП за око 3 пп).
- Биће угрожена могућност финансирања великог дела потреба у динарима јер ће потенцијални инвеститори инсистирати на уговорима у страним валути (тренутно инвестирање у динарима по стопи која је испод 10% би при годишњој депрецијацији динара у истом проценту донело губитке инвеститорима).
- Уколико у таквим условима задуживање у динарима и буде могуће цена ће, свакако, бити знатно неповољнија.
- Приходи државе изражени у динарима пратиће пре свега инфлацију и раст бруто домаћег производа. Чак, и у случају веће депрецијације динара, они неће бити довољни за покриће повећаног нивоа задужености, како номинално тако и реално, повећане потребе за ликвидним средствима за сервисирање дуга и повећања трошкова нових задуживања у динарима.

При оваквом развоју догађаја стратегија оптимизације валутне структуре јавног дуга заснована на задуживању претежно у домаћој валути не би била одржива, те би морала бити замењена излазном стратегијом даљег задуживања у страним валутама (или у домаћој валути са променљивим приносима, везано за страну валуту или неки други параметар), највећим делом у еврима. Обзиром на дуготрајне процедуре које захтева задуживање на тржишту неопходно је унапред припремити услове за евентуалну благовремену реализацију овакве излазне стратегије.

Имајући у виду да разматрамо стратегију управљања јавним дугом за средњи рок, највероватнији је сценарио у коме ће се услови који налажу спровођење главне односно алтернативне стратегије циклично смењивати. При таквом развоју догађаја треба инсистирати на спровођењу главне стратегије, односно што већем проценту задуживања у динарима, када год услови то дозволе. Излазна стратегија заснована на задуживању у еврима би се користила у случајевима када задуживање у динарима није могуће, или изазива неприхватљиво високе трошкове.

Оптимизација структуре јавног дуга по доспећу

Када се посматра структура јавног дуга по рочности (односно по доспећу камата и главнице) на први поглед постоји очигледни конфликт интереса. Финансирање на кратак рок обично условљава мање укупне трошкове (нижа каматна стопа и краћи период за који се плаћа) и краћи период изложености валутном ризику (када се ради о страниој валути) односно ризику каматне стопе (када је у питању задуживање са променљивом каматном стопом). С друге стране, када имамо у виду могућност сервисирања и ризик рефинансирања, дужи рокови представљају знатно бољу алтернативу.

Стратегија оптимизације дуга по доспећу мора да се гради на балансу између пожељног и могућег, узимајући у обзир и друге циљеве, пре свега валутну структуру дуга. Пошто ће предност највећим делом бити дата задуживању на домаћем тржишту у домаћој валути, део преосталог неопходног задуживања које је могуће извести на дужи рок уз повољну структуру трошкова (задуживање код међународних финансијских институција) треба свакако решити на тај начин. При томе и потребе за сервисирањем бивају добро распоређене на дужи период, без значајних осцилација.

За највећи део задуживања који ће се реализовати у домаћој валути, рочност ће се одређивати у складу са могућностима тржишта, уз циљ да се развојем тржишта добије могућност што ширег избора. Стратегија даљег развоја тржишта државних хартија од вредности, као главног инструмента стратегије јавног дуга, засниваће се, пре свега, на постепеној понуди све ширег избора дужих рокова доспећа, што ће уз развој секундарног тржишта довести до дефинисања криве приноса на тржишту домаћих хартија од вредности.

Имајући у виду тренутну ситуацију и планове за текућу годину, врло је вероватно да ће већ у 2011. бити могућа емисија домаћих хартија на рокове од 3 и 5 година, чиме би структура дуга израженог у динарима, по роковима доспећа, постала сасвим прихватљива.

Док се не испуне поменути услови рочност домаћих хартија ће се усклађивати са могућностима тржишта. Последица ће бити велике потребе за рефинансирањем у релативно кратком року и тиме узрокован ризик рефинансирања (rollover risk).

Као решење за случај да рефинансирање постане немогуће односно да изискује превелике трошкове (поменута ситуација са депрецијацијом динара која води до смањења понуде и повећања цене рефинансирања) намеће се иста алтернативна излазна стратегија задуживања на тржишту у еврима, за коју благовремено треба извршити припреме.

Оптимизација структуре каматних стопа јавног дуга

Структура каматних стопа јавног дуга везана је за тржишни ризик, односно ризик промене каматних стопа. Ова врста ризика је изражена код задуживања са променљивом каматном стопом (тренутно 23,8% државног дуга Србије). При том, у тренутку закључивања уговора и у почетном периоду отплате кредита, трошкови сервисирања дуга са променљивом стопом су увек нижи од трошкова дуга са фиксном стопом, а у случају негативног тренда промена каматних стопа укупни трошкови кредита могу бити значајно мањи.

Како се очигледно ради о одлуци са два краја (потенцијално нижи трошкови који могу и да нарасту или фиксни трошкови уз ризик да до краја остану знатно већи од оних који би се реализовали уз променљиве стопе) и релативно малим разликама у трошковима које изазивају осцилације каматних стопа (у поређењу са могућим осцилацијама курса, које су у случају домаће валуте веома често једносмерне и неповољне) стратегија ће се заснивати на доношењу тактичких одлука „од случаја до случаја“. При томе треба водити рачуна да се учешће кредита са променљивим каматним стопама у структури дуга не повећа знатно у односу на затечено стање.

У случајевима кад постоји алтернатива одлуку треба заснивати на неколико чињеница:



- Разлици између трошкова понуђене променљиве и понуђене фиксне стопе;
- Тренутном нивоу каматних стопа;
- Процени кретања стопа на дуги рок (што се често своди на планирање одласка на скијање у јануару следеће године на основу временске прогнозе из маја ове);
- Евентуалном постојању опције фиксирања каматне стопе или опције превремене отплате и цени опције;
- Тренутној структури каматних стопа дуга и пројекцији структуре за наредни период.

Конкретније: код задуживања у динарима издавањем домаћих хартија инсистираће се на фиксним стопама, када год то буде могуће; када се ради о задуживању код међународних финансијских организација најчешће ће (када постоји могућност избора) бити биране променљиве стопе уз опцију фиксирања; док ће се код евентуалних задуживања на тржишту у страниј валути уколико је могуће уговорати променљива стопа уз опцију превремене отплате.

Уколико се оствари стратегија заснована на задуживању на домаћем тржишту у динарима по фиксним каматним стопама процентуално учешће дугова са променљивом каматном стопом ће се у наредном периоду смањивати.

3.2.Транспарентно и предвидиво задуживање и управљање дугом

Будуће потребе за задуживањем зависе од тренутног стања дуга (плаћање камата и отплата доспелих дугова), процењеног фискалног дефицита, политике управљања дугом (инструменти, услови и рокови доспећа нових дугова) као и од процеса приватизације, пошто је могуће део приватизационих прихода употребити за финансирање дефицита и на тај начин смањити потребу за задуживањем.

Зависно од текућег стања дуга и пројекција отплате, очекује се да у предстојећем периоду годишње доспе око 80 милијарди динара (око 800 милиона евра +5%) главница и камата (не рачунајући домаће хартије од вредности које, због тренутно кратких рокова доспећа, треба и више пута годишње рефинансирати). План отплате показује да не постоји период који је изразито оптерећен доспећима. Потребе за сервисирањем су практично једнако распоређене у периоду 2011 – 2016 а касније опадају. Свакако најзначајнија појединачна обавеза је отплата старе девизне штедне која доспева у периоду до 2016 године. Ако посматрамо државне обвезнице, тренутно са роковима доспећа од 3, 6 и 12 месеци, у току 2010. године биће потребно рефинансирати око 100 милијарди динара. Увођењем хартија са дужим роковима (18 и 24 месеца у 2010., 3 до 5 година у 2011. и 2012. години) и значајним повећањем стока од 120 до 150 милијарди годишње, све три године на којима је фокус биће знатно оптерећене динарским обавезама по основу домаћих хартија. Ипак, обзиром на значајно повећање удела дуга у домаћој валути у укупном дугу и очекивано даље позитивно кретање на пољу каматних стопа за динаре, овакав развој ситуације се може окарактерисати као изузетно пожељан.

Табела 25 не обухвата потребе за сервисирањем нових обавеза. Обзиром на очекиване каматне стопе и периоде чека код нових задуживања, за 2011., 2012. и 2013. годину треба рачунати на око 850 милијарди годишње.

Табела 25. Потребе за сервисирање дуга, у милионима ЕУР

		2010	2011	2012	2013
Главница	EUR	416.695	362.890	327.330	347.376
Камата	EUR	17.557	29.250	4.484	2.373
Унутрашњи дуг	EUR	434.252	392.140	331.814	349.749
Главница	EUR	217.554	230.258	285.304	307.705
Камата	EUR	176.311	166.611	156.991	146.603
Спољни дуг	EUR	393.866	396.869	442.294	454.307
УКУПНО	EUR	828.116	789.009	774.108	804.056

Из табеле 25 су искључена средства за сервисирање дуга по основу државних хартија од вредности, као и средства потребна за сервисирање нових повлачења по пројектним зајмовима. Пројектни зајмови, иначе, захваљујући лошем планирању и непостојању правог механизма финансијске контроле, како код избора пројеката, тако и код њихове реализације, чине непредвидиву сиву зону јавног дуга. Срећом, у претходном периоду лоше планирање је резултирало успореним пројектним задуживањем и успореним повлачењем средстава пројектних зајмова, што је позитивно утицало на ниво и структуру јавног дуга. Исто важи и за зајмове са државном гаранцијом (потенцијални дуг), чији је ниво, из истих разлога, изузетно низак у поређењу са захтевима корисника.

3.3. Развој ефикасне инфраструктуре домаћег тржишта капитала

Подстичући ликвидност тржишта државних хартија од вредности и ширећи круг инвеститора у државне хартије Министарство финансија је показало јасно опредељење ка развоју домаћег тржишта капитала, а нарочито тржишта државних хартија од вредности као његове најважније компоненте. С друге стране развој тог сегмента тржишта значајно доприноси ефикасном управљању јавним дугом, доносећи знатно већу ликвидност, транспарентност и предвидивост. Зато ће се активности министарства у средњорочном периоду концентрисати на реализацију циљева везаних за развој инфраструктуре домаћег тржишта дужничких хартија од вредности.

У периоду од 2011. до 2013. године Министарство финансија планира да омогући дефинисање референтне криве приноса за динар са роковима до 10 година. Емисијом државних записа на рокове од 18 и 24 месеца, планираним за текућу годину министарство наставља са агресивним приступом започетим 2009 године. Као део стратегије за наредни период планира се емисија записа са рочношћу од 3 и 5 година у 2011. години, од 7 година у 2012. години и од 10 година до краја 2013. године. Уз вишеструко увећање стока државних хартија од вредности у овом периоду стекли би се сви неопходни услови за секундарно трговање државним хартијама и дефинисање криве приноса за домаћу валуту.

Значајно унапређење или замена постојеће аукцијске платформе омогућиће, већ почетком наредне године, емисију купонских обвезница, што је предуслов за издавање државних хартија дужне рочности. Платформа би морала да подржи и поновно отварање емисије (georeopening), као и различите методе аукција, док би у коначној варијанти вероватно омогућила и институционализовану секундарну трговину.

Свакако, промовишући транспарентност и предвидивост министарство ће благовремено објављивати кварталне планове аукција.



Коначно, биће озбиљно размотрена идеја о систему примарних дилера на тржишту државних хартија. Овакав приступ би свакако даље допринео промоцији ликвидности тржишта, формирању криве приноса и смањењу трошкова задуживања државе.

4. Очекивани резултати стратегије управљања јавним дугом

Полазећи од пројектованог буџетског дефицита у периоду 2010 – 2013. године, уз нето емисију (повећање стока) државних записа од 120 милијарди динара у 2010. години и 150 милијарди динара у свакој од наредних година долази се до закључка да би се применом ове стратегије државни дуг задржао у оквиру између 40% и 45% бруто домаћег производа остајући све време у прихватљивим и јасно одрживим границама. При том би укупан сток дуга нарастао на око 1350 милијарди динара (13 милијарди евра), од чега би динарски део дуга чинио можда и око 50% (670 милијарди) укупног дуга (тренутно око 13%). Учешће спољног дуга би истовремено пало на око 35%, док би се учешће променљивих каматних стопа значајно смањило са 24% на око 18%.

У случају примене најдрастичније варијанте алтернативне стратегије и то тако да се комплетне потребе финансирају у инострану валути на спољном тржишту, удео дуга у бруто домаћем производу би завршио на око 38%, али уз много неповољнију структуру од око 98% дуга у инострану валути, 75% страног дуга и, вероватно, око 40% дуга са променљивом каматном стопом.

Коначно, поменуте проценте треба кориговати за пораст нивоа пројектних зајмова, где сваких 30 до 40 милијарди динара повећања нивоа пројектних зајмова повећава учешће јавног дуга у бруто домаћем производу за 1 пп.

Свакако, и у наредном периоду управљање јавним дугом угрожавају бројни ризици. Евентуална знатна одступања од пројектоване инфлације, већи дефицит, мањи бруто домаћи производ или значајна померања курса (пре свега депрецијација динара) знатно би отежала сервисирање дуга и довела до раста задужености. На пример, депрецијација од 10% годишње би захтевала додатних десетак милијарди динара за сервисирање дуга у свакој од наредних година, само по основу сервисирања дугова у инострану валути. То би, у случају примене алтернативне стратегије, која би тада била и знатно вероватнија, изазвало раст односа дуга према бруто домаћем производу до границе од 50%. Уз садејство са осталим негативним кретањима ситуација на крају периода би могла бити и знатно неповољнија.

Примарни циљ задуживања Републике и управљања јавним дугом је обезбеђивање средстава потребних за финансирање буџета уз трошкове финансирања који су, на средњи или дуги рок, минимални, уз прихватљив ниво ризика.

IV СТРУКТУРНЕ РЕФОРМЕ У ПЕРИОДУ ОД 2011. ДО 2013. ГОДИНЕ

1. Опште смернице реформе реалног, финансијског и државног сектора

Република Србија је у досадашњем транзиционом периоду остварила значајан напредак у структурним реформама реалног и финансијског сектора, а заостаје у реформи сектора државе. Глобална економска криза је успорила спровођење економских реформи у 2009. години које ће се интензивирати у наредном средњорочном периоду, са циљем да допринесу изградњи тржишне привреде и подизању њеног капацитета за конкурентну производњу и извоз, као и јачању способности земље за стабилизацију и придруживање ЕУ.

Спровођење преосталих економских реформи, типичних за другу фазу транзиције, обезбедиће основе за одржив раст и стабилност привреде након њеног изласка из рецесије. Од кључног значаја за дугорочно одржив привредни раст и макроекономску стабилност јесу приватизација и стварање конкурентског амбијента и услова за слободну тржишну утакмицу у којој су сви учесници равноправни, трансакциони трошкови минимални и монополи адекватно регулисани. Такав амбијент подстиче предузетништво, пословну и технолошку иновативност и конкурентност привредних субјеката, а с друге стране потискује трагање за рентама, редистрибутивно понашање и богаћење посредством привилегија и корупције.

Кључне економске реформе које ће се спроводити у наредне три године јесу:

- унапређење привредног законодавства и јачање институција кроз доношење и примену системских закона, усклађених са правом ЕУ, којима се стварају правни оквир и системски услови за функционисање тржишне привреде;
- довршетак приватизације друштвених предузећа, државних банака и осигуравајућих друштава, укључујући и ефикасну примену стечајног законодавства;
- унапређење регулаторног оквира за инфраструктурне и комуналне делатности и покретање приватизације (делимичне или потпуне) предузећа из тих делатности, у складу са стратегијом развоја појединих инфраструктурних делатности;
- побољшање пословног и инвестиционог амбијента, уз унапређење политике заштите конкуренције;
- наставак изградње и модернизације инфраструктуре као општег услова развоја земље;
- наставак реформе судства и његово институционално и функционално унапређивање, посебно у делу механизма извршења судских одлука;
- приватизација државног пољопривредног и грађевинског земљишта, укључујући и регулисање реституције;
- сузбијање корупције и криминала.

1.1. Реални сектор

Реформе предузетничког сектора у наредном средњорочном периоду биће усмерене на побољшање пословне климе и повећање улоге приватног сектора у економији.

У побољшању пословног амбијента у протеклих девет година транзиције остварен је значајан напредак, посебно у области регистрације и оснивања предузећа. У наредном периоду наставиће се са побољшањем услова за пословање и инвестирање у Србији. У том циљу убрзаће се доношење системских прописа и успоставити ефикасна регулатива као битан предуслов привредног развоја и социјалног просперитета. Тиме се ствара повољнији привредни амбијент, повећава правна сигурност и конкурентност привреде у регионалном и



европском окружењу. У оквиру регулаторне гиљотине прописа преиспитаће се постојећи прописи који се односе на привреду са циљем да се укину непотребни и застарели прописи, унапреде важећи прописи са становишта њихове јасноће, конзистентности и прецизности и укину одредбе које повећавају администраирање и успоравају привредни развој земље. Ради ефикасне примене закона и подзаконских аката повећаће се ефикасност рада судова и обезбедити скраћење рокова за решавање судских спорова.

Посебна пажња посветиће се укидању непотребних прописа који отежавају пословање привреде. Предвиђено је да сва министарства убрзају укидање непотребних прописа и процедура на бази 217 усвојених препорука Владе. До сада су спроведене само 63 препоруке. Циљ је да се поједноставе процедуре и појефтини пословање привреде и значајније привуку стране директне инвестиције. Од великог значаја је отклањање препрека за инвестирање и градњу објеката. У том циљу поједноставиће се процедура за одобравање дозвола за градњу објеката и скратити период за њихово одобравање уз елиминацију корупције у овој области. Донеће се подзаконски акти о градњи и повећати капацитет локалне управе за примену тих прописа, уз јачу контролу примене прописа и строге казне за корупцију. Задржаће се порески и други подстицаји за нове инвестиције које повећавају производњу, извоз и запосленост. Посебне погодности одобраваће се највећим новим инвестицијама, посебно у разменљива добра.

Побољшање пословне климе извршиће се следећим активностима:

- завршетак пројекта „гиљотине прописа“ са циљем да се укину непотребни закони и подзаконски акти и побољшају важећи прописи, чиме би се значајније смањили трошкови привреде и поједноставио законодавни оквир од значаја за привреду;
- усвајање нове законодавне регулативе у области привреде, пре свега доношење новог закона о привредним друштвима са циљем да се ојача корпоративно управљање и отклоне препреке оснивању и пословању предузетника и привредних друштава;
- остваривање имовинских права које подразумева решавање власништва над земљиштем и реституције имовине која је одузета од грађана и институција после Другог светског рата. Дефицитарна буџетска средства условљавају компензацију за одузету имовину у виду државних обвезница, како би се избегле компликације које носи реституција у природи;
- борба против корупције и повећање улоге Агенције за борбу против корупције са проширеним овлашћењима и одговорностима.

Повећање улоге приватног сектора у економији обезбедиће се окончањем приватизације преосталих предузећа са друштвеним капиталом. Улога приватног сектора повећаће се и кроз корпоративизацију свих великих предузећа у државном власништву, с тим да се нека од тих предузећа могу након корпоративизације приватизовати у потпуности или делимично или уговорити приватно управљање, као и корпоративно реструктурирање великих јавних предузећа, уз смањење државних субвенција на средњи рок.

Реални сектор је у значајној мери реструктуриран и приватизован у протеклом транзиционом периоду. Преостале реформе реалног сектора у наредне три године су:

- завршетак приватизације друштвених предузећа и ефикасније спровођење стечаја неуспешних предузећа;
- убрзање процеса реструктурирања јавних предузећа и наставак њихове припреме за приватизацију (већинску или мањинску);
- либерализација инфраструктурних делатности;
- боља заштита конкуренције;
- подстицање извозних способности привреде;

- подстицање развоја малих и средњих предузећа.

Приватизација друштвених предузећа. Од 2002. до закључно са јуном 2010. године на тендерима и аукцијама продато је 1.714 друштвених предузећа, остварен приход од 2,1 млрд евра, а уговорене инвестиције од 1,3 млрд евра. На тржишту капитала у овом периоду продате су акције 554 предузећа и остварен приход од 523,8 мил. евра. У периоду од 2003. до закључно са 30. јуном 2010. године раскинуто је 568 уговора о приватизацији углавном због неплаћања рата, неодржавања континуитета производње, непоштовање инвестиционог и социјалног програма, располагања имовином супротно одредбама купопродајног уговора. Са одмицањем процеса приватизације повећаван је број раскинутих уговора, тако да је у 2009. години више раскинуто (90) него склопљено (74) уговора о приватизацији. У периоду јануар-јун 2010. године раскинуто је 90 уговора, а склопљена 23 уговора на тендеру и аукцијама о приватизацији. Претежно су раскинути уговори о приватизацији са домаћим купцима. Процент неуспешности код продаја на тендерима износио је 17,5%, а на аукцијама 23,3%.

Табела 26. Резултати приватизације од 2002. до јуна 2010. године

	2002	2003	2004	2005	2006	2007	2008	2009	I-VI 2010	Укупно
Број продатих предузећа (Т+А+Тк)	211	637	234	303	264	276	232	83	28	2.268
Број запослених (Т+А+Тк)	37.320	76.823	38.682	58.505	43.432	39.412	21.751	8.103	1.024	325.052
у мил. евра										
Продајна цена (Т+А+Тк)	318,8	839,8	153,6	372,3	254,2	347,0	228,5	73,1	3,7	2.591,0
Инвестиције (Т+А+Тк)	320,1	319,8	99,6	100,9	288,0	103,9	63,2	40,6	0,9	1.337,0
Социјални програм (Т+А+Тк)	145,8	128,3	2,6	0	0	0	0	0	0	276,7

Извор: Агенција за приватизацију

Очекује се продаја преосталих друштвених предузећа које Агенција припрема за приватизацију, а предузећа за која Агенција не нађе купца отићи ће у стечај или ликвидацију. У том циљу донет је нови закон који обезбеђује већи степен намирења поверилаца, скраћење трајања стечајног поступка и ниже трошкове стечајног поступка. Очекује се да кроз аутоматски стечај и гашење фиктивних фирми нестане преко 10.000 неликвидних предузећа. Агенција за приватизацију у постприватизационом периоду надгледаће извршавање обавеза преузетих уговором о куповини друштвеног капитала и решаваће спорне приватизације.

Посебна пажња посветиће се приватизацији преосталих великих друштвених предузећа која се налазе у поступку реструктурирања. До сада је приватизовано 35 таквих предузећа, а очекује се да се успешно реструктурира и приватизује још један број тих предузећа. Влада ће наставити да по посебном програму реструктурира и приватизује делове или целину предузећа наменске (војне) индустрије и војнодоходовних установа.

Реструктурирање и приватизација јавних предузећа. У процесу реструктурирања републичких јавних предузећа остварен је напредак, док се заостаје у реструктурирању локалних јавних предузећа. Републичка јавна предузећа кроз реструктурирање су побољшала економске и финансијске перформансе издвајањем споредних делатности и смањењем вишкова запослених, усклађивањем цене услуга са економским принципима, формирањем

посебних предузећа у области електропривреде и нафтне индустрије, регулисањем старих дугова, модернизацијом производно-технолошких процеса.

У наредном средњорочном периоду наставиће се процес реструктурирања републичких јавних предузећа уз повећање учешћа приватног сектора и унапређење услова за инвестирање и то: финансијска консолидација ЈП „Железнице Србије“ и одвајање железничке инфраструктуре од превоза робе и путника у посебна предузећа, финансијска консолидација ЈП „Путеви Србије“, реструктурирање ЈП ПЕУ - Ресавица ради припреме за приватизацију, реструктурирање ЈП ПТТ саобраћаја „Србија“ након рашчишћавања власничких и уговорних односа са „Телеком Србија“ а.д., реструктурирање „ЈАТ Airways“ а.д. ради припреме за приватизацију, смањење преосталих вишкова запослених у свим републичким јавним предузећима.

Код приватизације републичких и комуналних јавних предузећа нису остварени задовољавајући резултати. За приватизацију предузећа са државним капиталом битно је да републичка и комунална јавна предузећа постану затворена акционарска друштва и да се утврде власници капитала, што захтева измене Закона о средствима у својини Републике и Закона о јавним предузећима и обављању делатности од општег интереса. Поред тога, држава ће одредити која предузећа имају стратешки значај, а која иду у приватизацију ако се обезбеди прихватљива понуда. Влада припрема за продају Телеком Србије а.д., Галенику а.д. и ЈАТ Airways а.д. са циљем да стратешки инвеститори обезбеде инвестиције за модернизацију и подизање конкурентности ових предузећа и приход за буџет Републике ради отплате међународних кредита и улагања у инфраструктуру.

Убрзаће се процес корпоративизације предузећа са државним капиталом ради промене правног облика и убрзање реформи у јавним предузећима, укључујући реструктурирање и приватизацију ако се за то стекну услови на тржишту. Трансформација јавних предузећа на тим основама допринела би преласку привреде Србије на нови модел раста заснован на извозу, домаћој штедњи и јачању динара. Трансформисана јавна предузећа допринела би повећању удела приватног сектора у привреди, смањили би се губици и цене услуга јавних предузећа кроз већу конкуренцију и повећала њихова пословна ефикасност и инвестиције у развој. Поред тога, јавна предузећа до краја 2011. године биће припремљена за примену европских правила конкуренције, у складу са СПП који је ступио на снагу 1. јануара 2009. године.

У кратком року извршиће се корпоративизација великих јавних предузећа чији је оснивач Република. Промену правне форме у акционарско друштво извршиће преостала јавна предузећа: ЕПС, Електромрежа Србије, Транснафта, Србијагас, ПТТ Србије, Железнице Србије, Аеродром Београд, Србијашуме, Србијаводе. Након тога следе дубље организационо-структурне промене ових предузећа, укључујући и економски исплативу приватизацију. Тиме ће се смањити удео јавног сектора у економији Србије који тренутно износи око 40%, а ојачати улога приватног сектора који генерише раст домаће штедње и извоза као кључних полуга раста привреде Србије. Са променом правне форме из ЈП у А.Д. кроз измене Закона о средствима у својини Републике Србије обезбедиће се упис капитала као нето вредности имовине. У наредној фази кроз организационо-пословно реструктурирање повећаће се ефикасност и продуктивност ових великих пословних система и смањити трошкови пословања и притисци на буџет Републике. У том погледу потребно је нормирати трошкове и учинке ових предузећа и на тај начин побољшати контролу њиховог пословања. Ради повећања ефикасности тих предузећа следи приватизација где је то неопходно и корисно, с тим што различита предузећа укључују различите видове приватног капитала (менаџерски уговори, докапитализација, ИПО, продаја пакета акција). На тим основама обезбедиће се да ова предузећа постану тржишно оријентисане и ефикасне компаније.

Ради својинске, организационе и пословне трансформације локалних комуналних предузећа донеће се стратегија реструктурирања и приватизације јавних комуналних предузећа, закон о комуналним делатностима, измене Закона о концесијама. Локалне самоуправе ће одлучивати о приватизацији јавних комуналних предузећа водећи рачуна о заштити јавног интереса, користећи позитивна искуства земаља у транзицији. При томе, природни монополи на локалном нивоу неће бити приватизовани (електромрежа, мрежа дистрибуције воде и др.). На тим основама обезбедиће се већа ефикасност локалних јавних предузећа, уз смањење губитака и вишкова радне снаге и ниже цене услуга.

Либерализација инфраструктурних делатности. Приватизација републичких и локалних јавних предузећа подразумева либерализацију инфраструктурних делатности у којима је могуће увести конкуренцију као што су:

- производња и дистрибуција електричне енергије;
- фиксна телефонија, уз претходни ребаланс тарифног система и технолошку модернизацију предузећа „Телеком Србија“ а.д.;
- превоз путника и робе железницом;
- одређене поштанске услуге;
- ваздушни саобраћај;
- увоз нафте;
- одређене комуналне делатности.

У делатности инфраструктурног карактера обезбедиће се улазак нових предузећа и конкуренција ради унапређења функционисања ових делатности и побољшања квалитета њихових производа и услуга.

Јавна предузећа у инфраструктурним делатностима које имају карактер природног монопола већински се неће приватизовати, као што су: железничка инфраструктура; пренос електричне енергије; међународни гасоводи и нафтоводи.

Заштита конкуренције. Србија није остварила потребан напредак у примени Закона о заштити конкуренције из 2005. године. Формирана је Комисија за заштиту конкуренције која није имала неопходна овлашћења за ефикаснију заштиту конкуренције у Србији. Доношењем новог Закона о заштити конкуренције (јул 2009. године) отклоњени су недостаци постојећег закона и обезбеђена:

- независност и ефикасност рада Комисије за заштиту конкуренције као регулаторног тела овлашћеног за изрицање мера деконцентрације и новчаних казни за кршење прописа и правила у конкуренцији;
- правна сигурност у систему заштите конкуренције уз поштовање пословних уговора свих учесника на тржишту;
- прецизност одредби о хоризонталним и вертикалним споразумима и о критеријумима за одређивање прага за контролу концентрације, како би се олакшало Комисији да надгледа учеснике на тржишту и спречава нарушавање конкуренције у виду картела и злоупотребе доминантног положаја;
- прецизност одредби о покретању поступка пред Комисијом и о роковима за њихово решавање.

Нови Закон о заштити конкуренције, хармонизован са регулативом ЕУ, обезбеђује развој слободне конкуренције у производњи и трговини, снижавање цена које се слободно формирају на тржишту и побољшање квалитета производа и услуга. Одредбе овог закона омогућују и увођење конкуренције у инфраструктурне делатности од општег интереса, односно демонополизацију републичких и локалних јавних предузећа.



Од посебне важности за спровођење политике конкуренције је примена Закона о контроли државне помоћи од 1. јануара 2010. године, као и примена Закона о јавним набавкама.

Подстицање извозних способности привреде. Повећање извоза је национални економски приоритет. Србија као релативно мала и недовољно развијена земља потребно је да буде у већој мери укључена у светску размену робе, услуга, рада и капитала и да значајније повећа удео извоза и увоза у БДП. Главни задатак економске политике у наредном периоду јесте повећање извоза, како би се повећали производња, запосленост и стандард, смањили ризик недовољног прилива капитала на макроекономску способност и привредни раст, омогућило редовно сервисирање спољног дуга. Повећани извоз биће вођен бржим растом извоза производа вишег степена прераде од раста извозних производа ниже фазе прераде и растом извоза у ЕУ и ЦЕФТА регион. Повећани извоз омогућио би смањење дефицита у спољном сектору који може да наруши макроекономску стабилност и доведе до платнобилансне и валутне кризе. Раст извоза значајно ће допринети успостављању спољне макроекономске равнотеже, након периода раста дефицита текућег рачуна као последице структурних промена.

Ниво извоза Србије заостаје за чланицама ЕУ, због недовољне конкурентности, што за последицу има недовољне инвестиције и низак ниво БДП и извоза по становнику. У наредном средњорочном периоду убрзаће се транзициони процес и приближавање развијеним земљама ЕУ. У том циљу, потребно је подићи конкурентност извоза и побољшати секторску и географску структуру извоза Србије. Од посебног значаја је да се повећа извозни потенцијал прерађивачке индустрије и степен финализације извозних производа, као и географска диверсификација извоза.

Посебна пажња посветиће се кључним извозним тржиштима и остваривању високих стопа раста извоза на бази расположиве сировинске основе за групе извозних производа (основни метали, гвожђе и челик, дрво и прехрамбена индустрија), повољног географског положаја (коридори VII и X), динамичног сектора малих и средњих предузећа и расположивог људског капитала. У том циљу ствараће се услови за јачање већих пословних система који обезбеђују већи извоз, бољи имиџ земље у свету, повећавање инвестиција у извозни сектор, побољшање структуре извоза, развој инфраструктуре, развој људског капитала, политичку стабилност, географску диверсификацију извоза освајањем нових тржишта, подстицање прилива страних директних инвестиција које су извозно оријентисане, успостављање система подршке извозу у складу са динамиком придруживања СТО и ЕУ.

Кључне структурне мере за подстицање извоза јесу приватизација предузећа са друштвеним и државним капиталом која повећавају продуктивност и јачају конкурентску позицију на иностраним тржиштима, ефикасан сервис за извознике, унапређивање броја кластера, јачање економске дипломатије, смањење административних препрека извозу, унапређење стандардизације производа.

Подстицање малих и средњих предузећа. Србија је остварила значајан напредак у јачању предузетништва и стварању конкурентног сектора малих и средњих предузећа кроз стварање повољнијег правног и регулаторног оквира, лакши приступ финансијским институцијама, образовање предузетника и запослених у овом сектору. Према подацима за 2008. годину сектор малих и средњих предузећа учествује у стварању БДВ са 59,1%, у запослености са 67,2% и у извозу са 45,9%.

У наредне три године наставиће се подстицање бржег развоја малих и средњих предузећа и предузетништва кроз имплементацију донете Стратегије за конкурентна и иновативна мала и средња предузећа и Оперативног плана за њено спровођење. Циљ је да се развије конкурентан сектор малих и средњих предузећа заснован на знању и иновативности

који обезбеђује пораст производње, извоза и запошљавања и равномернији регионални развој Србије.

Посебна пажња посветиће се промоцији и подршци предузетништва и оснивању нових малих и средњих предузећа кроз гринфилд инвестиције уз одговарајуће финансијске и пореске подстицаје, као и јачању конкурентских предности малих и средњих предузећа на извозним тржиштима кроз повећање знања, технолошке иновације, развој кластера, повезивање са великим пословним системима, увођење европских стандарда и квалитета пословања.

1.2. Финансијски сектор

Приоритетне реформе финансијског сектора у наредном средњорочном периоду су:

- унапређење регулативе финансијског система кроз усвајање нове и побољшање постојеће регулативе;
- наставак приватизације финансијских институција са државним учешћем.

Кључне активности на плану унапређења регулативе финансијског сектора су:

- усклађивање Закона о банкама, Закона о Народној банци и подзаконских аката које доноси централна банка са директивама ЕУ и Базел II препорукама;
- либерализација капиталних трансакција на бази Закона о девизном пословању и развој тржишта инструмената заштите од девизног ризика;
- доношење нових законских прописа из области финансијског лизинга којима ће се побољшати управљање ризицима, као и пруденцијални надзор Народне банке Србије.

Наставиће се приватизација преосталих банака са власничким уделом државе на основу донете Стратегије управљања акцијама банака у власништву Републике Србије за период 2009-2012. година. Наставиће се јачање корпоративног управљања, извршити анализа економске оправданости припајања одређених банака и докапитализација ради унапређења процедура за управљање кредитним и другим ризицима, радити на решавању проблема ненаплативих кредита и унапређењу пружања услуга клијентима. У завршној фази, када се стекну повољнији услови на тржишту, спровешће се продаја државног већинског и мањинског учешћа у овим банкама. Реформе и приватизација преосталих банака са државним пакетима акција повећаће стабилност, ефикасност и конкурентност банкарског сектора и ојачати поверење у банке.

У области финансијских тржишта донеће се нови законски оквир који регулише област тржишта капитала и који ће бити хармонизован са прописима ЕУ, са циљем да се обезбеди сигурнији и стабилнији развој домаћег тржишта капитала. Ради унапређења заштите инвеститора детаљније и адекватније ће се регулисати обавеза пружања поузданих и истинитих информација о пословању предузећа чијим акцијама се тргује на берзи, квалитетније и транспарентније финансијско извештавање о свим битним чињеницама у оквиру пословања издаваоца хартија од вредности. Појачаће се и проширити мере у надзору које предузима Комисија за хартије од вредности у поступку примене закона који се односе на финансијска тржишта.

Банкарски сектор. Србија је остварила значајан напредак у реформи банкарског сектора код свих његових сегмената. Донета је потребна регулатива, завршена приватизација већине државних банака. Такође, извршена је консолидација финансијског сектора и остварен раст билансних категорија. Уведена је конкуренција и повећан квалитет услуга.

Тренутно на тржишту Републике Србије послују 34 банке. Захваљујући досадашњем рестриктивном и пруденцијалном оквиру Народне банке Србије, светска економска криза је имала ограничено негативно дејство на банкарски сектор, које се огледа у смањеном броју



запослених у банкарском сектору (први пут од почетка реформи), општем тренду погоршања квалитета активе, као и мањом оствареном добити банкарског сектора у односу на претходне године. Међутим, и поред тога, у 2009. години је дошло до значајног раста депозита, као резултат поверења у банкарски систем у Србији.

Радиће се на новом закону о банкама којим ће се унапредити решења из постојећег Закона која су се показала као тешко примењива у пракси, увести решења из закона у окружењу који су у већој мери усаглашени са прописима ЕУ (Хрватска, Словенија, Македонија), либерализовати и банкама омогућити пружање нових финансијских услуга (финансијски лизинг, факторинг, форфетинг), извршити додатно усклађивање са директивама ЕУ, обезбедити основа за доношење подзаконских аката за увођења Базел II стандарда.

Такође, до краја 2012. године предвиђена је приватизација осталих банака које су у већинском власништву Републике Србије, с тим што ће једна банка остати у већинском власништву државе. Такође, у наредне две године наставиће се продаја мањинских пакета акција које Република Србија поседује у банкама.

Небанкарски сектор. Посебна пажња посветиће се јачању основне функције финансијског тржишта, која се односи на финансирање реалног сектора привреде. Стабилизација и повећање ликвидности финансијског тржишта, уз потребну законодавну и регулаторну реформу, допринеће смањивању ризика инвестирања у реални сектор привреде. Истовремено са смањењем ризика активираће се нови извори тражње на финансијском тржишту, што ће допринети развоју финансијског тржишта и повећању његове ликвидности.

У наредном периоду у сарадњи са релевантним институцијама предузимаће се активности на формирању нових финансијских инструмената којима се тргује на развијеним тржиштима, како би се на домаћем финансијском тржишту проширила и обогатила постојећа понуда хартија од вредности. На овај начин би се прошириле могућности за улагања домаћих и страних инвеститора на домаћем финансијском тржишту, а проширењем лепезе у понуди хартија од вредности смањило би се потенцијални ризик улагања, што би допринело даљем развоју финансијског тржишта у целини.

У циљу јачања тржишта капитала у Србији и побољшања квалитета хартија од вредности којима се тргује, неопходан је улазак великих инфраструктурних предузећа на берзу („Телеком Србија” „Нафтна индустрија Србије” „Електропривреда Србије” и др.). Уласком ових предузећа на организовано тржиште створио би се квалитетан тржишни материјал, за улагања институционалних инвеститора и грађана Србије. Са становишта предузећа улазак на организовано тржиште омогућио би тржишно вредновање њиховог капитала и отворио нови канал за обезбеђење додатних средстава.

Србија ће као пуноправни члан Међународне асоцијације регулаторних тела за хартије од вредности ојачати национално финансијско тржиште кроз регионалну и међународну сарадњу са циљем да се побољша квалитет националне регулативе и повећа капацитет надзора националног регулаторног тела. Уз то, подизаће се ниво професионалних знања и вештина и повећавати поверење инвеститора и јавности у финансијско тржиште.

Сектор осигурања у Србији је неразвијен и по степену развијености (мерен односом укупне премије и бруто домаћег производа и укупном премијом по становнику) се налази знатно испод просека земаља чланица Европске уније. Наведено указује на велики потенцијал који има тржиште осигурања. Иначе, и поред светске финансијске кризе, тржиште осигурања, мерено растом премије, показује позитиван, али релативно успорен тренд (премија у 2009. години у односу на премију у 2008. години је порасла за 2,6%). На тржишту осигурања послује 26 друштава за осигурање, од којих се пословима осигурања баве 22 друштва, док се четири друштва баве пословима реосигурања. Од друштава која се баве пословима осигурања,

искључиво животним осигурањем бави се 7 друштава, искључиво неживотним осигурањем 9 друштава, а 6 друштава и животним и неживотним осигурањем.

Законом о осигурању уређују се услови и начин обављања делатности осигурања и надзор над обављањем те делатности. Решења предвиђена овим законом су у већој мери усаглашена са регулативом ЕУ. Међутим, постоје одређена питања по којима усаглашеност није у целини остварена. Реч је, пре свега, о питањима која су везана за садашњи степен развоја осигурања и економске снаге друштава за осигурање. С тим у вези планирају се измене и допуне Закона о осигурању, којима ће се извршити додатна хармонизација са Директивама Европске уније из области директног (животног и неживотног) осигурања, реосигурања и додатног надзора групе друштава за осигурање.

Утврђен је нови рок (31. децембар 2011.) до ког друштва за осигурање морају да изврше разграничење послова животног и неживотног осигурања. Такође, у скупштинској процедури се налазе измене закона које ће омогућити лакше управљање и пословање друштава за осигурање која су предмет приватизације. Крајем 2009. године, изменама и допунама Уредбе о одређивању имовине и лица која се могу осигурати код страног друштва за осигурање извршена је даља либерализација услуга осигурања, омогућавањем осигурања и реосигурања тзв. МАТ (MarineAviationTransport) ризика код страних друштава за осигурање, односно реосигурање, чиме је испуњен тај предуслов за приступање Републике Србије Светској трговинској организацији.

Средином 2009. године усвојен је Закон о обавезном осигурању у саобраћају, којим се уређују врсте обавезног осигурања у саобраћају, оснива се Гарантни фонд и поверавају се јавна овлашћења Удружењу осигураваача Србије. Основна решења у Закону су у целини усаглашена са Директивама ЕУ у овој области, с тим што је примена појединих решења одложена до приступања Србије ЕУ, како због условљености тих решења чланством у ЕУ, тако и економским могућностима грађана и друштава за осигурање. Решења која су сагласна регулативи ЕУ у целини ће се примењивати од придруживања Србије ЕУ. До тада, примена појединих решења је одложена, а у прелазним одредбама Закона предвиђена су решења која ће се примењивати у транзиционом периоду. С тим у вези, имајући у виду новине које доноси Закон, могуће су измене и допуне Закона које ће олакшати транзициони период, на начин да се измене поједине одредбе које су у пракси примене Закона довеле до негативних последица (као нпр. осигурање тзв. „малих“ летелица).

У Србији послује 17 давалаца финансијског лизинга - привредних друштава којима је НБС издала дозволу за обављање послова финансијског лизинга. Иако је протекла година, због светске економске кризе, била неповољна за лизинг компаније, што је узроковало смањење укупне билансне активе за 9,2% и повећање износа доспелих ненаплаћених потраживања и износа враћених предмета лизинга, лизинг компаније су забележиле значајно већи нето добитак у односу на 2008. годину, као и друге показатеље пословања. С обзиром да Закон о финансијском лизингу није усклађен са Директивом 2006/48/ЕЦ, која је једна од кључних правних аката ЕУ који регулишу пословање и супервизију над кредитним институцијама, као и над „финансијским институцијама“ у које, према Анексу I Директиве, спадају и компаније које се баве финансијским лизингом, планирано је доношење новог закона који ће, између осталог, дефинисати посао финансијског лизинга на суштински начин, усагласити га са правом ЕУ, у мери у којој оно уређује ову материју, при чему ће се посебно инсистирати на томе да се критеријуми за дефинисање и регулисање лизинга усагласе са критеријумима у Међународном рачуноводственом стандарду 17, те да се финансијски лизинг дефинише као услуга финансијског посредовања, а даваоци финансијског лизинга као финансијски посредници. Нови закон ће обезбедити адекватан правни оквир за идентификацију и управљање ризицима у пословању давалаца финансијског лизинга и квалитетну пруденцијалну супервизију пословања давалаца финансијског лизинга.

Тржиште капитала у Србији у време кризе бележи смањење обима трговања на берзи, пад вредности акција којима се тргује, пад вредности инвестиционих јединица код инвестиционих фондова и др. На тржишту капитала тренутно послује 60 брокерско-дилерских друштава, 19 овлашћених банака које поседују дозволу за обављање брокерско-дилерских послова, 13 кастоди банака, 19 инвестиционих фондова и 9 добровољних пензијских фондова.

У току је израда новог закона о тржишту капитала којим се врши даље усклађивање домаћих прописа са законодавством ЕУ. Уводе се нови појмови, шири лепеза услуга инвестиционих фирми, прописују веће обавезе извештавања јавних друштава, контрола тржишних учесника по принципу процене ризика итд. Ради унапређења заштите инвеститора детаљније и адекватније ће се регулисати обавеза пружања поузданих и истинитих информација о пословању предузећа чијим акцијама се тргује на берзи, квалитетније и транспарентније финансијско извештавање о свим битним чињеницама у оквиру пословања издаваоца хартија од вредности и појачаће се и проширити мере у надзору које предузима Комисија за хартије од вредности у поступку примене закона који се односе на финансијска тржишта.

Посебна пажња посветиће се приватизацији преосталих великих друштвених предузећа која се налазе у поступку реструктурирања. До сада је приватизовано 35 таквих предузећа, а очекује се да се успешно реструктурира и приватизује још један број тих предузећа. Влада ће наставити да по посебном програму реструктурира и приватизује делове или целину предузећа наменске (војне) индустрије и војнодоходовних установа.

У области пензијских и инвестициони фондова унапредиће се регулатива и стварати услови за боље и стабилније пословање инвестиционих и добровољних пензијских фондова и значајнији раст вредности имовине и инвестиционих јединица тих фондова.

Паралелно са изградом новог закона о тржишту капитала радиће се и измене и допуне Закона о инвестиционим фондовима којима ће се омогућити инвестиционим фондовима да прошире лепезу услуга које нуде и на управљање појединачним портфолијима клијената. Такође, ради усклађивања са новим законом о тржишту капитала којим ће се укинати обавеза тражења дозволе за обављања послова кастоди банке, у Закону о инвестиционим фондовима ће се извршити потребна усаглашавања за инвестиционе фондове.

У оквиру реформе пензијског система, у априлу 2010. године Влада је усвојила Предлог закона о изменама и допунама Закона о добровољним пензијским фондовима и пензијским плановима. Предложене измене се односе на осниваче друштва за управљање, накнаде и трошкове у вези са прометом хартија од вредности, одговорност друштва за управљање и управе, финансијске извештаје друштва за управљање, обавештавање чланова фонда и јавности, улагање имовине фонда и ограничења тих улагања, пензијске планове, повлачење и располагање акумулираним средствима, заштите права и интереса чланова фондова, надзор и мере у надзору над пословањем друштва за управљање и казнене одредбе.

1.3. Сектор државе

Основни циљ реформе сектора државе јесте смањење улоге овог сектора у економији и повећање његове ефикасности у остваривању општих интереса друштва, чиме би се смањили текући расходи државе и повећале јавне капиталне инвестиције.

Фискална политика у наредном средњорочном периоду биће суочена са строгим буџетским ограничењима као последица досадашње процикличне фискалне политике и светске економске кризе. Фискална политика у 2009. и 2010. години је реаговала замрзавањем плата у јавном сектору и пензија и редукацијом инвестиционих радова и дискреционе јавне потрошње. Ради постизања фискалне одрживост у дужем периоду потребне су свеобухватне структурне реформе у кључним јавним услугама, које обезбеђују у свим сегментима јавне потрошње снижавање расхода кроз побољшање продуктивности јавног сектора. Фискални

утицај ових реформи доћи ће до изражаја на средњи и дужи рок, а њихов најважнији ефекат је бољи квалитет јавних услуга.

Реформа јавног сектора у Србији показала се као неопходна због ниске ефикасности свих делова јавног сектора и високих трошкова у односу на обим и квалитет услуга које овај сектор пружа привреди и грађанима, као и због потребе да се обезбеди фискална консолидација и дугорочна одрживост јавних финансија, уз знатно мање расходе јавног сектора и већи квалитет јавних услуга. Активан реформски приступ јавном сектору у Србији захтева да се измени постојећи порески систем и смањи постојећи ниво јавне потрошње. У супротном дошло би до подизања нивоа фискалног дефицита и убрзаног раста јавног дуга, што подразумева да се фискални капацитет пореског система у Србији стабилизује на нивоу који је упоредив са другим европским земљама и примерено томе да се прилагоде јавни расходи и успостави одрживи ниво фискалног дефицита и јавног дуга, у складу са нивоом и растом БДП. Такве промене захтевају оштро фискално прилагођавање које води фискалној консолидацији кроз смањење јавних расхода и повећање пореза, пре свега индиректних пореза. Смањење јавних прихода по основу укидања царина према ЕУ, смањења стопе пореза на зараде и капитал и подизање неопорезивог дела зарада, пребацивање са ниже на вишу стопу БДВ-а, смањења домаће тражње у односу на БДП, смањења запослености, захтева фискално прилагођавање на страни расхода и јачање фискалне дисциплине.

Приоритетне области у реформи сектора државе у наредном средњорочном периоду су реформе пензијског система, реформа система здравства, реформа образовног система, реформа система социјалне помоћи и реформа система субвенција.

Побољшање пензијског система. Пензије као највећи појединачни државни расход су замрзнуте у 2009. и 2010. години, што је краткорочно делотворна мера. Дугорочна одрживост државног пензијског фонда захтева смањење трошкова за пензије који су високи због различитих механизма који подстичу превремено пензионисање, ниске просечне старости лица која се пензионишу и мањег броја година уплаћивања доприноса, као и због демографског старења услед ниске стопе рађања, што повећава број корисника пензија у односу на број запослених који уплаћују доприносе.

Пензије су замрзнуте до априла 2011. године, што ће снижити однос просечне пензије и зараде у том периоду. Смањење трошкова за пензије захтева да се ограничи број година када запослени може да се превремено пензионише, смањење пензија за лица која се превремено пензионишу, без обзира на године уплаћивања доприноса, повећање старосне границе за пензионисање, побољша администрирање доприносима и пензијама. Одржив ниво замене подразумева и одговарајући систем индексирања пензија, са циљем да приливи пензијских доприноса на плате које реално расту премаше исплате за пензије.

Унапређење система здравства. Кључни циљ реформе система здравства јесте побољшање продуктивности система здравствене заштите променом садашњег система финансирања на бази инпута који генерише неефикасно коришћење здравствених ресурса. Реформисани систем финансирања здравства садржаће подстицаје за повећање обима и квалитета здравствених услуга. Код примарне заштите предвиђа се увођење система плаћања по пацијенту, а код болничке заштите увођење одговарајућег система плаћања базиран на резултатима. Тиме би се повећала ефикасност примарне и болничке здравствене заштите и обезбедиле значајније уштеде и смањила корупција у здравству и ниво јавне потрошње на здравство био би упоредив са европским земљама мерено уделом у БДП, а резултати здравства били би значајно бољи.

Унапређење система образовања. Кључни циљ реформи система образовања је повећање квалитета знања до нивоа других европских земаља, уз задржавање нивоа јавне потрошње на образовање који је већ упоредив са другим земљама у ЕУ. Највеће уштеде могу да се остваре кроз рационализацију школске мреже, нарочито на нивоу основног образовања,



с тим да се то не одрази на квалитет основног, средњег и високог образовања. Значајније смањивање трошкова за образовање обезбедиће се кроз спајање одељења са недовољним бројем уписаних ученика и пребацивањем ученика у друга одељења у оквиру школе и међу школама и усклађивањем броја учитеља и наставника и броја ученика. При томе, потребно је активно учешће локалних заједница. Број одељења и број наставног особља усклађиваће се са стопом уписа ђака у основне и средње школе и по том основу оствариваће се значајне уштеде.

Унапређење система социјалне помоћи. Наставиће се са програмима материјалног обезбеђења породице и дечијих додатака и повећати ниво јавне потрошње на социјалну помоћ и њена таргетираност ка сиромашним домаћинствима, који би био упоредив са другим европским земљама. Повећаће се ниво јавне потрошње на програме социјалне помоћи са циљем смањења сиромаштва, раста становништва и помоћи угроженим социјалним групама. Пружиће се већа финансијска подршка у виду материјалног обезбеђења породица (МОР) са ниским приходима на основу утврђеног имовинског стања и тиме трошкови са МОР подићи на ниво упоредив са другим европским земљама. На сличан начин ће се повећавати трошкови за додатке за децу из породица са ниским и нижим средњим приходима. Остали видови социјалне помоћи ускладиће се са европским стандардима у области накнаде зараде за време породилског одсуства, борачких бенефиција, родитељског додатка при рођењу деце, додатка за помоћ и негу другог лица.

Унапређење система субвенција. Успоставиће се систем контроле државне помоћи, у складу са Законом о контроли државне помоћи који ће обезбедити да се кроз државне субвенције не нарушава тржишни положај привредних субјеката у односу на конкуренте. Циљ је да су сви видови државне помоћи у потпуности усклађени са прописима о државној помоћи (субвенције предузећима и секторима у реструктурирању, субвенције државним предузећима и установама која обављају делатност од јавног интереса, додела пореских олакшица при новим улагањима, у слободним зонама, у неразвијеним подручјима, субвенције пољопривреди и брдско планинским подручјима и др.). Тиме би се дестимулисале државне субвенције за покриће оперативних трошкова пословања, а јачале државне субвенције за хоризонталне намене и за регионалне циљеве, као и за посебне секторе у области индустрије, с тим да њихов удео у БДП буде упоредив с другим европским земљама.

Побољшаће се систем субвенционисања пољопривреде који ће бити делотворан у унапређивању пољопривреде и у смањивању руралног сиромаштва. Субвенције по површини потребно је објективизирати и вршити проверу имовинског стања прималаца фиксне накнаде.

Субвенције за предузећа редуковаће се на предузећа која имају изгледе да опстану у поступку реструктурирања и приватизације. Ономогућиће се субвенције предузећима у виду опроста пореза и субвенционисаних или невраћених кредита приватним инвеститорима.

Наставиће се са субвенцијама јавним предузећима са државним капиталом, уз обавезу да смањују пословне губитке и да улажу у побољшање јавног сервиса у одређеним областима (железнице, поште, рударство и слично).

2. Смернице секторских реформи

2.1. Тржиште рада

Политика запошљавања. Водиће се активна политика запошљавања у наредном средњорочном периоду усмерена на:

- отварање нових радних места, смањивање негативних ефеката економске кризе на постојећа радна места и повећање формалне запослености;
- подстицање запошљавања теже запошљивих лица, као што су дугорочно незапослени, незапослени без квалификација или ниско квалификовани, вишка запослених и запошљавања младих;

- јачање капацитета институција тржишта рада, улоге социјалних партнера и сарадње са земљама у региону, уз подршку смањивању регионалних разлика и неформалног рада;
- уједначавање положаја жена и мушкараца на тржишту рада;
- стварање услова за социјалну укљученост и запошљавање особа са инвалидитетом, Рома, избеглих и расељених лица, повратника по споразуму о реадмисији, жртава трговине људима и корисника материјалног обезбеђења;
- развој људских ресурса, кроз унапређивање система образовања и обука и усклађивање са потребама тржишта рада.

Поред наведених програма и мера политике запошљавања значајну улогу имаће и привлачење већег броја људи на рад, као и њихово задржавање на раду, повећање потражње за радном снагом и стопе активности радне снаге и унапређење конкурентности радне снаге, модернизација система социјалне заштите, као и подстицање прилагодљивости радника на промене.

Мере активне политике запошљавања усмерене ка повећању и унапређењу запослености биће:

- подршка samozapošljavanju средствима и стручном помоћи незапосленима који се samozapošljavaju и посредовање у запошљавању лица која траже запослење;
- професионална оријентација и саветовање о планирању каријере;
- субвенције за запошљавање послодавцима који припадају приватном сектору и који запошљавају незапослене на новоотвореним радним местима;
- додатно образовање и обука у циљу стицања нових знања и вештина ради стварања могућности за запошљавање и samozapošljavanje;
- подстицаји за кориснике новчане накнаде;
- јавни радови.

Безбедност и здравље на раду. У наредном средњорочном периоду ускладиће се национално законодавство у области безбедности и здравља на раду са директивама ЕУ и конвенцијама МОР и унапредити систем безбедности и здравља на раду у циљу смањења броја повреда на раду и професионалних обољења.

Инспекција рада. Донеће се закон о инспекцији рада којим ће се унапредити институционални оквир заштите права запослених у области радних односа. Донеће се закон којим ће се извршити допуне Закона о раду, нови закон о евиденцијама у области рада и нови закон о штрајку.

Наставиће се са јачањем административних капацитета Инспектората за рад кроз кадровску реформу, укључујући увођење информационог система и повећање техничке опремљености. Циљ реформе инспекције рада јесте напуштање традиционалних метода надзора и увођење интегрисаног метода који омогућава већу покривеност привредних субјеката инспекцијским присуством уз чешће присуство органа надзора.

2.2. Привредне делатности

Рударство. Мере и активности које ће се у наредном периоду предузимати у рударском сектору биће усмерене на успостављање тржишних принципа пословања и завршетак транзиције. Циљ је да се побољша конкурентност овог сектора, повећа безбедност и сигурност људи и обезбеде услови за већи прилив страног капитала у постојеће и нове капацитете, отварање нових рудника и развој постојећих, уз примену знања, светских стандарда и модерне технологије и за опстанак средина у којима је рударство главна привредна делатност. То ће се дефинисати стратегијом развоја минерално-сировинског комплекса, а законом о истраживању и експлоатацији минералних сировина регулисаће се целокупан процес везан за минералне сировине.

Донеће се стратегија реформе рудника са подземном експлоатацијом са циљем развоја рудника који имају резерве, док ће се рудницима који немају резерве обезбедити услови за постепено затварање у наредних пет година. Суштина реформе ових рудника је стратешко партнерство које се заснива на привлачењу страних инвеститора који би уложили средства у изградњу термоелектрана, након чега би држава са рудницима постала стратешки партнер.

Енергетика. У складу са Стратегијом развоја енергетике Републике Србије до 2015. године, основни приоритети развоја енергетике су:

- континуитет технолошке модернизације постојећих енергетских објеката/система/извора;
- рационална употреба квалитетних енергената и повећање енергетске ефикасности у производњи, дистрибуцији и коришћењу енергије код крајњих корисника енергетских услуга;
- коришћење нових обновљивих извора енергије (НОИЕ);
- улагања у нове електроенергетске изворе, са новим гасним технологијама;
- градња нових енергетских инфраструктурних објеката и електроенергетских и топлотних извора.

До краја 2011. године донеће се стратегија развоја енергетике за период до 2025. године са пројекцијама до 2030. године, у складу са Законом о енергетици, ради обезбеђења сигурности у снабдевању енергијом. Стратегијом ће се утврдити:

- стратешки циљеви и приоритети развоја енергетског сектора;
- могућности за транзит енергије;
- пројекције развоја енергетике до 2025, односно 2030. године;
- правци унапређења енергетске ефикасности у секторима производње и потрошње енергије и коришћења НОИЕ;
- правци даљег развоја енергетике у области електропривреде, нафте и гаса, рудника са подземном и површинском експлоатацијом, комбиноване производње електричне и топлотне енергије, топлотне енергије;
- потребна финансијска средства, законодавни, техничко технолошки, институционални и други механизми за реализацију ових циљева, као и динамика њиховог остваривања.

Донеће се национални програм гасификације који ће укључити израду интерконекције са суседним земљама, са циљем обезбеђења континуираног снабдевања гасом свих земаља у региону.

Индустрија. Водиће се активна индустријска политика која ће у наредном периоду бити усмерена на:

- формирање ефикасне и конкурентне структуре индустрије;
- успостављање структуре привреде засноване на знању и иновативности;
- смањење регионалних и унутаррегионалних разлика;
- прилагођавање индустријских сектора принципима заштите животне средине;
- завршетак процеса приватизације, уз ефикасно реструктурирање великих индустријских предузећа.

Приоритет у развоју индустрије имаће сектори који ће омогућити достизање виших стопа раста, као што су: производња електронске опреме (радио, ТВ и телекомуникациона опрема), производња моторних возила и компоненти и информационе технологије.

Донеће се стратегија и политика развоја индустрије Србије за период од 2011. до 2020. године, којом ће се дефинисати кључни развојни и секторски приоритети индустрије Србије. Стратегија ће се заснивати на подстицању инвестиција и јачању предузетништва кроз уклањање административних баријера.

Пољопривреда и рурални развој. Основни циљеви реформе у области пољопривреде и руралног развоја у наредном периоду јесу:

- повећање конкурентности и ефикасности пољопривредног сектора;
- обезбеђење квалитетне и безбедне хране намењене домаћој потрошњи и извозу;
- пружање подршке одрживом развоју села;
- очување животне средине од штетних утицаја пољопривредних технолошких поступака;
- припреме за приступање СТО и за придруживање ЕУ;
- реформа задружног сектора.

Националним програмом пољопривреде Србије 2010-2013. године утврдиће се краткорочни и средњорочни циљеви аграрне политике, начин, редослед и рокови за остваривање тих циљева, очекивани резултати, облик, врста и намена и обим појединих државних подстицаја.

Стратегијом руралног развоја и националним програмом руралног развоја дефинисаће се основе политике руралног развоја, рурална подручја и критеријуми за обављање категоризације по ЕУ моделу.

Шумарство. Циљеви политике у области шумарства су обезбеђење економских, еколошких и социјалних функција шума, повећање доприноса шумарства економском развоју, адекватна заштита и очување шума, унапређење њиховог стања, подизање нових шума и развој шумарства као привредне гране. Законом о шумама уређено је очување, заштита, планирање, гајење, коришћење и располагање шумама и шумским земљиштем. Економским и другим мерама обезбедиће се једнак третман свих облика својине над шумама у смислу њихове правне заштите, финансијске подршке и адекватне организације.

Водопривреда. Националном стратегијом развоја водопривреде и законом о водама дефинисаће се основни циљеви развоја водопривреде и приоритетни пројекти од државног значаја и утврдиће се носиоци, извори средстава, модели финансирања и динамика реализације. Применом принципа „корисник плаћа“ и „загађивач плаћа“ обезбедиће се стабилно финансирање и одржавање објеката и система и развој. Извршиће се реструктурирање јавних водопривредних предузећа. Обезбедиће се улагања у комуналну инфраструктуру водоснабдевања, укључујући и регионалне системе, ревитализација постојећих и изградња нових објеката и система за водоснабдевање и заштиту вода, као и изградња, реконструкција и санација хидромелиорационих објеката. Посебна пажња ће се посветити изградњи објеката за заштиту од поплава ради повећања степена заштите градова и насеља лоцираних уз велике водотокове.

Саобраћај. Основни циљ политике развоја саобраћаја у наредном трогодишњем периоду је повећање обима и квалитета саобраћајних услуга и ефикасности свих видова саобраћаја. Ради остваривања тог циља:

- извршиће се рационализација постојеће железничке мреже;
- унапређиваће се међународна сарадња, нарочито са државама у региону;
- посебна пажња ће се посветити развоју инфраструктуре;
- повећаће се учешће интермодалног транспорта у укупном превозу робе интензивнијим коришћењем речног и железничког саобраћаја;



- интензивираће се радови на изградњи Коридора 10, још две деонице пута ка југу, обилазнице око Београда и дела аутопута код Пирота, за чије ће се финансирање користити средства НИП и међународних финансијских институција.

За модернизацију саобраћајница, као и за изградњу нових савремених саобраћајница, користиће се међународни кредити и средства од продаје „Телеком“-а. У том циљу донет је Мастер план за развој саобраћајне инфраструктуре до 2020. године.

Комуникације и информационо друштво. Један од основних циљева у наредном средњорочном периоду је убрзани развој комуникационе и информационе инфраструктуре. Ради остваривања тог циља активности ће бити усмерене на даљу либерализацију и обезбеђивање конкуренције, унапређење владавине закона, повећање транспарентности регулаторног оквира и убрзање европских интеграција.

У складу са Стратегијом са акционим планом за прелазак са аналогног на дигитално емитовање телевизијског програма пројектоваће се и изградити нова мрежа за дигитално емитовање, обезбедиће се социјално угроженим грађанима да бесплатно добију тзв. set-top box за пријем слике у дигиталном формату и интензивираће се промотивна кампања са циљем информисаности грађана о преласку на дигитални ТВ програм од 4. априла 2012. године.

У наредном трогодишњем периоду подстицаће се развој широкопојасног приступа интернету. Донета Стратегија за развој широкопојасног приступа интернету у Републици Србији са акционим планом омогућиће да се надокнади заостајање за ЕУ у овој области, привуку стране директне инвестиције, интензивира привредни раст и обезбеди напредак е-здравства, е-школства и е-управе.

Ради обезбеђења убрзаног и динамичног развоја телекомуникација, односно електронских комуникација, и поједностављења пословања на тржишту електронских комуникација донеће се стратегија развоја електронских комуникација у Републици Србији од 2010. до 2020. године. Стратегијом ће се дефинисати основне активности за остваривање циљева политике развоја електронских комуникација до 2020. године и мере којима ће се омогућити примена нових технологија.

У складу са Стратегијом о изменама Стратегије развоја поштанских услуга у Србији формираће се јавни поштански оператор (ЈПО) и оспособити за самостално деловање на тржишту. До краја 2012. године обезбедиће се ексклузивно право ЈПО на обављање резервисане поштанске услуге у оквиру лимита и у складу са степеном либерализације.

У току 2011. године почеће да се примењује методологија обрачуна поштанских услуга на трошковном принципу, а после 2012. године извршиће се потпуна либерализација тржишта поштанских услуга.

Трговина и услуге. У складу са Стратегијом развоја трговине обезбедиће се изградња институционалног окружења за одржив развој трговине и услуга и достизање њиховог удела у БДП који би био на нивоу просека ЕУ. Целокупан промет робе и услуга и понашање учесника у промету регулисаће се законом о трговини.

Средњорочни циљеви у области трговине и услуга јесу:

- стварање развијеног унутрашњег тржишта робе и услуга које карактерише равномерна регионална присутност савремене трговине и безбедни производи европског квалитета;
- заштита конкуренције у складу са стандардима ЕУ;
- заштита потрошача према европским стандардима;
- јачање конкурентности робе и услуга;
- обезбеђење стабилности тржишта.

Законом о трговини, у складу са правилима ЕУ, уређује се трговина робом и услугама, услови за њено обављање, нове врсте и начини трговине (даљинска трговина, трговина личним нуђењем, аукцијска и берзанска трговина), непоштена тржишна утакмица, ограничења трговине, унапређење трговине и надзор над трговином. Посебна пажња посветиће се изградњи и позиционирању националног брэнда Србије који треба да обезбеди висок степен препознатљивости земље.

Донеће се закон о заштити потрошача којим ће се ускладити обухват заштите потрошача са европским потрошачким правом и створити законодавне основе за примену инструмената заштите потрошача који постоје у развијеним земљама ЕУ. Дефинисаће се норме које регулишу обавештавање потрошача и потпуну заштиту потрошача.

Туризам. Циљ политике у области туризма је повећање атрактивности и конкурентности туристичких дестинација, успостављање ефикасног система управљања дестинацијама и достизање 1,5 млрд долара девизног прилива од туризма. Наставиће се приватизација државних туристичких предузећа, реновирање туристичких објеката, унапређење туристичког менаџмента и маркетинга и побољшање туристичке понуде. До краја 2012. године изградиће се туристичка и комунална инфраструктура у приоритетним туристичким дестинацијама.

У наредном периоду посебна пажња ће се посветити одрживом развоју туризма, са циљем заштите, унапређења и рационалног коришћења простора и ресурса и обезбеђења уравнотежености између заштите животне средине и економског развоја. Одрживи туризам подразумева активности које имају незнатан негативан утицај на животну средину.

Средствима из НИП изградиће се информациони систем који ће успоставити бржи проток информација између туристичких организација, агенција и корисника и представити њихову понуду у свету.

2.3. Друштвене делатности

Образовање. У наредном средњорочном периоду основни циљеви и смернице реформи образовања и васпитања засниваће се на Стратегији реформе система образовања на свим нивоима. Основни циљеви реформе система образовања и васпитања засниваће се на принципима доживотног учења и образовним стандардима ЕУ. Циљеви реформе система образовања и васпитања у наредном средњорочном периоду су:

- стицање квалитетних знања и вештина у области језичке, математичке, научне, уметничке, културне, техничке и информатичке писмености уз формирање вредносних ставова;
- развој стваралачких, креативних, интелектуалних, емоционалних, социјалних, моралних и физичких способности сваког детета и ученика у складу са његовим узрастом, развојним потребама и интересовањима и практиковање вођења здравог живота;
- развој способности коришћења информационо-комуникационих технологија;
- развој свести о себи, самоиницијативе, способности самовредновања, мотивације за учење и изражавање свог мишљења;
- оспособљавање за доношење ваљаних одлука о избору даљег образовања и занимања, сопственог развоја и будућег живота, решавање проблема и повезивање и примену знања и вештина у даљем образовању, професионалном раду и свакодневном животу;
- развој способности комуницирања, дијалога, квалитетне и ефикасне сарадње са другима и способности за тимски рад;



- поштовање и неговање српског језика и свог језика, традиције и културе српског народа, националних мањина и етничких заједница, других народа и развијање мултикултурализма;
- поштовање расне, верске, родне, полне и узрасне равноправности, толеранције и уважавање различитости.

Стратешки циљ у наредном средњорочном периоду јесте повећање броја научног, стручног и уметничког подмлатка и високообразованих кадрова, као и свеобухватна акција којом би се створио подстицајни амбијент за останак свршених студената у земљи.

Како би се циљеви реформи образовања и васпитања спровели у потпуности наставиће се са професионалним развојем наставног особља, увођењем савремених наставних програма и уџбеника, превођењем квалитетних страних учила, као и опремањем мултимедијалних радионица у циљу бољег прикупљања и обраде података.

Наука. Брзо и снажно опредељење за економију знања и развој технолошког и научног капацитета нема алтернативу на почетку 21. века. При томе нужно је одредити правни оквир за суфинансирање програма технолошког развоја између државе и приватног сектора. Посебна пажња посветиће се билатералним и мултилатералним програмима који укључују земље југоисточне Европе. У циљу подизања квалитета научноистраживачког рада и брже примене истраживачких резултата донета је Стратегија научног и технолошког развоја Републике Србије за период од 2010 до 2015. године.

Улагање у науку и технологију је једини начин за успостављање одрживе привреде и друштва, уз коначни циљ успостављања националног иновационог система. Циљ је да издвајања за науку, без инфраструктуре, достигну 1% БДП до 2015. године. Како би се пробила у науци и технологији и постала иновативна земља, Србији је потребно дефинисање националних приоритета. Стратегијом научног и технолошког развоја предлаже се фокусирање на седам националних приоритета:

- биомедицина;
- нови материјали и нанонауке;
- заштита животне средине и климатске промене;
- енергетика и енергетска ефикасност;
- пољопривреда и храна;
- информационе и комуникационе технологије;
- унапређење доношења државних одлука и афирмација националног идентитета.

Имплементација Стратегије кроз партнерство и унапређење система подједнако је важна као и она сама. У циљу успешне имплементације Стратегије потребно је увођење строгог система праћења њене примене. Предложене измене и допуне закона који регулише научноистраживачку делатност омогућиће имплементацију стратешких националних приоритета у домену науке и технологије. Закон о иновационој делатности и Закон о научноистраживачкој делатности, као и извршене измене и допуне истих, омогућавају рационализацију постојеће мреже научноистраживачких организација и усклађивање стандарда научноистраживачког рада са стандардима ЕУ, као и побољшање услова за научноистраживачку и иновациону делатност.

Култура и медији. У циљу успостављања савремених односа у области културе и медија, тежиће се ка остваривању равнотеже неопходне за постизање услова за развој уметничког стваралаштва и заштиту културне баштине, заједничким деловањем јавног, приватног и невладиног сектора. У области културе донеће се стратегија развоја културе на бази које ће се дефинисати приоритети у развоју ове области, док ће се за појединачне области културе донети посебни закони.

У циљу стварања услова за очување културног наслеђа донети су Закон о потврђивању оквирне конвенције Савета Европе о вредности културног наслеђа за друштво и Закон о потврђивању конвенције о очувању нематеријалног културног наслеђа.

У области медија донеће се стратегија развоја медија на бази медијске студије тржишта и правног оквира, и извршити усклађивање стандарда у области јавног информисања са стандардима ЕУ. У складу са смерницама дефинисаним стратегијом, спровешће се трансформација медијских јавних предузећа у области информисања, као и усклађивање медијске регулативе у складу са обавезама прописаним Споразумом о стабилизацији и придруживању ЕУ и стандардима Савета Европе, а све у циљу јемчења слободе мишљења и изражавања, као и слободе да се говором, писањем, сликом или на други начин траже, примају или шире обавештења и идеје.

Омладина и спорт. У наредном средњорочном периоду наставиће се са активностима усмереним ка системском решавању положаја младих у различитим областима друштвеног живота. Националном Стратегијом за младе дефинисани су следећи општи циљеви развоја младих:

- подстицање младих на активно учествовање у друштву и обезбеђивање услова за њихово учешће у доношењу одлука;
- изграђивање система информисања младих и стварање услова за једнаке шансе;
- подстицање изузетних резултата младих у различитим областима;
- унапређивање услова за квалитетно провођење слободног времена и повећање безбедности младих;
- развијање ефикасног система формалног и неформалног образовања усклађеног са светским трендовима у образовању, доступног свим младима;
- подстицање свих облика запошљавања, samozapoшљавања и предузетништва младих;
- чување и унапређивање здравља младих и подршка активностима усмереним ка одрживом развоју.

Кључни приоритети утврђени Стратегијом развоја спорта у Републици Србији за период од 2009. до 2013. године јесу:

- успостављање система и механизма за повећање обима бављења спортом свих грађана;
- стварање услова за врхунска спортска постигнућа и обезбеђивање бољих услова за бављење професионалним спортом;
- развој рекреативног и школског спорта и физичке културе;
- развој спорта деце и омладине и изградња, опремање и одржавање неопходних спортских објеката;
- доступност програма спортских школа и кампова најталентованијим младим спортистима;
- унапређење стручног рада у спорту;
- спречавање негативних појава у спорту (допинг, насиље и недолично понашање) и унапређење заштите здравља спортиста;
- унапређивање услова за масовније учешће особа са инвалидитетом у спортским активностима.

Ради унапређења заштите здравља спортиста и спречавања негативних појава у спорту, спроводиће се и имплементирати Закон о потврђивању међународне конвенције против допинга у спорту и Закон о спречавању насиља и недоличног понашања на спортским приредбама. Донеће се закон о младима, као и нови закон о спорту којим ће се прецизније дефинисати услови да спорт и спортске активности обезбеђују физичку, менталну и социјалну

добробит грађана. Системски ће се решавати питање приватизације у спорту којим ће се регулисати својински односи у спортским клубовима и у финансирању спортских програма.

2.4. Пензијски систем

Наставиће се са реформом пензијског система са циљем стварања дугорочно одрживог система који неће угрожавати макроекономску стабилност земље. То подразумева измене Закона о пензијско инвалидском осигурању у правцу постепеног повећања минималне старосне границе за одлазак у пензију за мушкарце и жене (са 53 на 58 година старости) до 2020. године и постепеног повећања потребног радног стажа за одлазак у пензију за жене (са 35 на 38 година). Увешће се строго ограничење професија са правом на бенефицирани радни стаж. Пооштриће се услови за додељивање породичних пензија. Ове мере ће се постепено уводити, а у целини ће ступити на снагу до 2020. године.

Ради подстицања добровољног пензијског осигурања измениће се Закон о добровољним пензијским фондовима и пензијским плановима. Измене се, пре свега, односе на померање старосне границе за повлачење акумулираних средстава са 53 на 58 година живота. Износ акумулираних средстава који се једнократно може подићи ограничиће се на 30% средстава са рачуна. Ради подстицања грађана да улажу средства у фондове увешће се могућност да имовина чланова фондова служи као гаранција приликом куповине првог стана.

Изменама Закона о добровољним пензијским фондовима и пензијским плановима прошириће се могућности улагања имовине фондова на краткорочне дужничке хартије од вредности и на инвестиционе јединице отворених инвестиционих фондова који послују у Србији и државама чланицама ЕУ и ОЕЦД, што ће олакшати пословање добровољних пензијских фондова у Србији.

2.5. Здравство

Циљ реформе здравственог система је обезбеђење квалитета здравствених услуга и безбедност пацијената, уз формирање одговарајућих кадрова у здравству и успостављање одрживог система финансирања у складу са материјалним могућностима друштва.

Основни циљеви и правци развоја здравствене заштите у наредном периоду дефинисаће се планом развоја здравствене заштите Републике Србије. Планом ће се обезбедити развој здравственог система у складу са укупним развојем земље и максимална искоришћеност свих ресурса у здравству. Наставиће се са увођењем информационих технологија у ову област чиме ће се обезбедити интегрисање свих нивоа здравствене заштите, бољи проток пацијената, виши квалитет здравствених услуга, већа доступност и једнакост у пружању здравствених услуга. То ће допринети ефикасном управљању здравственим установама на свим нивоима, бољем праћењу квалитета услуга и бољем планирању трошкова у здравству. Изменама Закона о здравственом осигурању омогућиће се почетак примене плаћања по учинку у домовима здравља и по дијагностички сродним групама у болницама.

Законом о лековима и медицинским средствима уређени су, у складу са директивама и другим прописима ЕУ, услови и поступак издавања дозвола за стављање лека у промет, односно упис лекова у регистре које води Агенција за лекове и медицинска средства Србије, производња и промет лекова и медицинских средстава, надзор у овим областима, рад Агенције за лекове и медицинска средства Србије, као и друга питања од значаја за област лекова и медицинских средстава.

Функције здравства финансираће се делом из јавних извора у складу са утврђеним средњорочним оквиром, уважавајући међународне стандарде, а делом увођењем новог система финансирања из средстава обавезног здравственог осигурања који ће се заснивати на систему наплате здравствених услуга према броју пацијената.

Наставиће се са акредитацијом здравствених установа у Србији, ради унапређења њиховог рада и безбедности пацијената и стварања правичног, одрживог високоефикасног система здравствене заштите у коме су пружаоци здравствене заштите стимулирани за постизање стално растућих стандарда ефикасности и квалитета.

2.6. Систем социјалне заштите

Законом о социјалној заштити уредиће се систем социјалне заштите и дефинисати циљеви, начела, права и услуге социјалне заштите, облици организовања пружања услуга социјалне заштите, права и обавезе корисника, надзор над радом установа социјалне заштите и других пружалаца услуга социјалне заштите, поступак за коришћење услуга и остваривање права на материјалну подршку, средства за остваривање и финансирање социјалне заштите.

Мере социјалне заштите биће усмерене на побољшање квалитета живота осетљивих група грађана, што ће се обезбедити једноставнијим приступом корисника правима и пружањем помоћи у обиму који је потребан за осигурање минималног животног стандарда тог дела становништва.

Реформа система социјалне заштите подразумева и јачање капацитета институција на локалном нивоу, уз преузимање одговорности за задовољавање потреба грађана у овој области. Средства за њихово финансирање обезбеђиваће се из изворних прихода органа локалне самоуправе. Средства из републичког буџета моћи ће да се користе само за општине које из изворних прихода не могу да обезбеде прописани минимум права у социјалној заштити.

2.7. Административне реформе

Државна управа. Основни циљеви којима се тежи кроз реформу државне управе у наредном средњорочном периоду јесу изградња демократске државе засноване на владавини права, одговорности, јавности, економичности и ефикасности. Циљ је и изградња државне управе усмерене ка грађанима, способне да грађанима и приватном сектору пружи висок квалитет услуга уз разумне трошкове, као и сузбијање корупције у државном сектору. Ради остваривања наведених циљева, у наредном периоду, Влада ће се руководити следећим принципима:

- принцип децентрализације, који подразумева пренос одређених послова са нивоа централне државне управе на ниже нивое власти, због чега ће се у наредном периоду интензивно радити на обуци запослених у јединицама локалне самоуправе;
- принцип деполитизације се односи на јасно разграничење послова који су у домену политике и оних у домену струке, а које обављају каријерни државни службеници;
- принцип професионализације, подразумева формирање добро обучене, одговорне и ефикасне државне управе, уз континуирану обуку државних службеника, развој систематских програма општег стручног усавршавања, као и обуке у области европских интеграција;
- принцип рационализације има за крајњи циљ стварање оптимално организоване државне управе која ће ефикасно и ажурно пружати задовољавајући квалитет услуга, уз ангажовање најмањег потребног броја извршилаца, у циљу смањења укупних расхода за њен рад;
- принцип модернизације подразумева техничко и технолошко осавремењавање рада државне управе уз увођење савремених информационих и комуникационих технологија, што ће омогућити увођење електронског пословања и електронског потписа у рад државних институција, као и развој е-управе.

Реформа законодавног оквира, којом ће се створити правни основ за примену и изградњу наведених принципа почетни је корак на путу системских промена, а перманентно



праћење ефеката примене закона, уз активно учешће свих релевантних друштвених субјеката, представља основни механизам који обезбеђује динамичност реформског процеса и његово перманентно усклађивање са реалним потребама, односно отклањање уочених слабости и недостатака. У наредном периоду донеће се закони којима ће се уредити радноправни статус службеника у јединицама локалне самоуправе. Тиме ће се успоставити правни оквир за децентрализацију власти, фискалну децентрализацију и изградњу професионалне и деполитизоване државне управе.

Полиција. Реформа полиције један је од приоритетних задатака у процесу придруживања ЕУ. Поред усаглашавања законске регулативе, реформа обухвата рационалније организовање целе службе, њену модернизацију, формирање ефикасног, флексибилног и целисходно постављеног полицијског образовног система којим се обука припадника полиције врши током читавог радног века, затим јачање механизма унутрашње контроле, законитости, професионализма и одговорности. Циљ реформе јесте обезбеђење високог степена личне и имовинске сигурности грађана и хитно сузбијање свих облика угрожавања, уз очување стабилног јавног реда и мира и повољног стања безбедности у Републици.

Приоритетни стратешки задаци су борба против организованог криминала, ефикасно расветљавање кривичних дела, спречавање покушаја дестабилизације у појединим сегментима и у друштву као целини, довршење започетих активности на успостављању модерног система обезбеђења државне границе, јачање унутрашње контроле и успостављање спољашњег надзора, јачање капацитета за криминалистичке истраге, осавремењавање информатичке и комуникационе опреме, развој полицијског образовања, као и подизање угледа полиције и јачање поверења у њу.

Посебан значај има реформа у области управних послова. Ова реформа обухвата обезбеђивање лакшег и бржег остваривање права, обавеза и интереса грађана, као и модернизацију и унапређење организације и метода рада државних органа. Пратиће се светски технолошки трендови и ефикасно ће се штитити документа од фалсификовања, што је један од услова за укључивање наше земље у европске интеграције.

Правосуђе. У наредном средњорочном периоду, у складу са Националном стратегијом реформе правосуђа, основни циљ реформе правосудног система јесте успостављање владавине права и правне сигурности и у складу са тим враћање поверења грађана у правосудни систем. У оквиру реформе правосудног система наставиће се са јачањем независности, одговорности и транспарентности и постизањем веће ефикасности и ажурности у раду, модернизацијом застареле инфраструктуре и побољшавањем услова рада и увођењем савремене информатичке технологије, за шта је потребно обезбедити стабилне и реалне изворе финансирања. Циљеви реформе правосудног система у наредном средњорочном периоду јесу:

- целовита реформа законске регулативе;
- хармонизација прописа и поступака са европским стандардима;
- персоналне промене у правосуђу;
- побољшање материјалног положаја запослених у правосуђу, као и услова рада;
- едукација носилаца правосудних функција и запослених у судској управи;
- ефикасно правосуђе базирано на принципима одговорности и стручности.

У складу са Стратегијом регулаторне реформе у Републици Србији за период од 2008. до 2011. године, извршиће се свеобухватне реформе прописа. Тиме ће се једнократно ставити ван снаге и извршити измене неефикасних прописа, чиме ће се извршити унапређење привредног амбијента, смањење правне несигурности и повећање конкурентности домаће привреде на светском и европском тржишту.

У циљу заокруживања реформи у области правосуђа у наредном периоду донеће се нови закони у области правосуђа, и то: закон о Националном институту за обуку у правосуђу (Правосудној академији), закон о парничном и извршном поступку, закон о адвокатури, као и закон о јавном бележничтву. У складу са краткорочним приоритетима из Европског партнерства формираће се комора јавних бележника.

У складу са проширеним надлежностима повереника за информације од јавног значаја кључну улогу у примени Закона о заштити личних података имаће независно тело које ће надзирати и гарантовати примену националног законодавства у овој области.

2.8. Остале реформе

Регионални развој. Основни циљ политике регионалног развоја у наредном периоду је уравнотежен регионални развој. Активна регионална политика подразумева мере у области развоја инфраструктуре, мере подстицаја (привредни амбијент – индустријске зоне и пословни инкубатори, повољни кредити) и оспособљавање људских ресурса за имплементацију развојних пројеката.

У наредном периоду активности ће бити усмерене на примену Закона о регионалном развоју и доношење и спровођење предвиђених подзаконских аката. Новим Законом о регионалном развоју предвиђено је да Република Србија има пет региона, што подразумева успостављање институционалног и финансијског оквира; доношење развојних докумената (национални план регионалног развоја, регионалне развојне стратегије, програми финансирања регионалног развоја и осталих развојних докумената), као и утврђивање мера и подстицаја за равномеран регионални развој уз активно учешће свих Законом предвиђених субјеката регионалног развоја

У наредном периоду значајну улогу у пружању подршке регионалним агенцијама за развој и сектору малих и средњих предузећа имаће Национална агенција за регионални развој. Агенција ће се бавити и пословима координације инфраструктурних пројеката битних за регионални развој и припремом и реализацијом пројеката од националног интереса који се финансирају из фондова ЕУ.

Животна средина. На основу Закона о заштити животне средине и Стратегије одрживог развоја Србије донеће се национална стратегија одрживог коришћења природних ресурса и добара и национална стратегија заштите биолошке, геолошке и предеоне разноврсности Републике.

Преиспитаће се и, по потреби, проширити обим такси за загађење и накнада за коришћење природних ресурса и накнада за одлагање отпада. Увешће се подстицаји за предузећа која уводе или раде у режимима ефикасног коришћења ресурса. Подстицаће се индустријски сектори на примену добре праксе заштите животне средине и принципа чистије производње.

Религија. Најважнији циљеви реформе религије у наредном средњорочном периоду јесу: унапређивање верске културе, верских слобода и толеранције, неговање верског плурализма и верске толеранције и унапређивање верског образовања, заштита верског, културног и националног идентитета, побољшање материјалног и социјалног положаја свештеника и верских службеника, унапређење општег културног стандарда становништва изградњом, одржавањем и обновом верских објеката, системско и трајно решавање питања здравственог и пензијског осигурања свештеника и верских службеника.

Дијаспора. Политика сарадње са дијаспором усмериће се на јачање свих врста веза између дијаспоре и матице, очување националног и културног идентитета српске дијаспоре, унапређење привредних, научних, културних и других веза дијаспоре и матице, као и на подстицање и усмеравање стручних и финансијских потенцијала дијаспоре ради укључења у

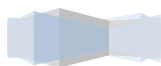


економски развој земље. У том циљу донеће се програми: унапређења економске сарадње са дијаспором за побољшање положаја дијаспоре; за промоцију српске културе у дијаспори; учења српског језика у дијаспори.

Од посебног значаја су активности на укључивању економског потенцијала дијаспоре у развој матице, првенствено посредством инвестиција. Посебна пажња посветиће се изналажењу могућности за улагања у општине кроз побољшање укупног пословног и инвестиционог амбијента у сарадњи са локалним заједницама, са чије територије у иностранству живи велика популација исељеника.

Организације цивилног друштва. У складу са Законом о удружењима, којим је уређена Уставом гарантована слобода удруживања, у наредном периоду ће се наставити процес развијања организација грађанског друштва. Оснивањем Канцеларије за сарадњу са цивилним друштвом створен је правни оквир у коме ће деловати невладин сектор. Задаци Канцеларије у наредном периоду су: успостављање сталног дијалога између државе, удружења и других организација цивилног друштва о питањима од општег и заједничког интереса; јачање међусекторске сарадње, посебно у области људских права, изградње правне државе, социјалне заштите, сузбијања сиромаштва, одрживи развој, образовање и др.

Република ће, водећи рачуна о друштвеним интересима, додељивати дотације невладиним организацијама у складу са буџетским могућностима.



V ЗАВРШНЕ ОДРЕДБЕ

Саставни део овог меморандума су: Прилог 1. Пројекције макроекономских индикатора за период 2010-2013. година, Прилог 2. Преглед захтева буџетских корисника и утврђених лимита за 2011. годину, Прилог 3. Преглед захтева буџетских корисника и утврђених лимита за 2012. годину и Прилог 4. Преглед захтева буџетских корисника и утврђених лимита за 2013. годину.

Меморандум о буџету и економској и фискалној политици за 2011. годину, са пројекцијама за 2012. и 2013. годину ревидираће се до 1. октобра 2010. године.

Овај меморандум доставити свим министарствима и посебним организацијама.

05 Број:

У Београду, 20. августа 2010. године

В Л А Д А

ПРВИ ПОТПРЕДСЕДНИК ВЛАДЕ -

ЗАМЕНИК ПРЕДСЕДНИКА ВЛАДЕ

Ивица Дачић



Пројекције макроекономских индикатора за период 2010-2013. година

Табела 1 : Раст и повезани чиниоци

Исказано у процентима осим ако није другачије назначено

	2009	2010	2011	2012	2013
1. Стопа реалног раста БДП	-3,0	1,5	3,0	5,0	5,5
2. БДП по текућим тржишним ценама (милиона динара)	2.881.099	3.073.456	3.314.445	3.626.335	3.986.466
3. БДП дефлатор	9,1	5,1	4,7	4,2	4,2
4. Потрошачке цене(годишњи просек)	8,4	5,1	4,5	4,3	4,1
5. БДП у еврима (у милионима)	30.670	30.172	32.281	34.785	37.862
6. БДП у доларима (у милионима)	42.702	40.339	43.127	46.612	50.735
7. БДП по становнику у еврима	4.190	4.138	4.445	4.809	5.256
8. БДП по становнику у доларима	5.833	5.533	5.939	6.444	7.042
9. Раст запослености	-5,5	-3,1	0,5	1,1	1,6
10. Раст продуктивности	2,7	4,7	2,5	3,8	3,8
11. Инвестициони рацио (% БДП)	16,6	17,1	18,3	19,6	21,3
Извори раста: процентне промене у константним ценама					
12. Лична потрошња	-4,7	0,6	2,7	3,2	4,0
13. Државна потрошња	-6,1	-4,2	-1,3	0,4	0,1
14. Инвестиције у фиксни капитал	-21,2	4,0	12,0	13,8	14,4
15. Промена залиха као % БДП	0,0	0,0	0,0	0,0	0,0
16. Извоз роба и услуга	-4,8	8,7	5,9	9,8	11,3
17. Увоз роба и услуга	-12,8	3,2	5,2	6,4	8,1
Номинални раст спољнотрговинске размене (у УСД)					
18. Извоз роба и услуга	-20,3	6,5	9,0	12,7	13,8
19. Увоз роба и услуга	-27,6	0,1	7,8	8,9	10,2
Допринос расту БДП					
20. Финална домаћа тражња	-9,3	0,4	3,8	5,1	5,9
20.1. Инвестициона потрошња	-4,7	0,7	2,2	2,8	3,1
20.2. Лична потрошња	-3,4	0,5	1,9	2,3	2,7
20.3. Државна потрошња	-1,2	-0,8	-0,2	0,1	0,0
21. Промена у залихама	0,0	0,0	0,0	0,0	0,0
22. Спољно-трговински биланс роба и услуга	6,3	1,2	-0,8	-0,1	-0,4
Раст бруто додате вредности					
23. Пољопривреда	2,2	0,7	2,2	3,4	3,8
24. Индустрија	-12,2	2,2	4,7	5,2	6,8
25. Грађевинарство	-17,1	-7,1	6,8	7,4	8,1
26. Услуге	1,0	1,8	2,4	4,8	5,2
Допринос расту бруто додате вредности по делатностима					
27. Раст бруто додате вредности	-2,2	1,5	2,9	4,8	5,4
28. Пољопривреда	0,3	0,1	0,3	0,4	0,4
29. Индустрија	-2,5	0,4	0,8	1,0	1,2
30. Грађевинарство	-0,6	-0,2	0,2	0,2	0,2
31. Услуге	0,7	1,2	1,6	3,3	3,5

Табела 2: Развој тржишта радне снаге

<i>Исказано у процентима ако другачије није наведено</i>	2009	2010	2011	2012	2013
1. Број становника (у хиљадама)	7.321	7.291	7.262	7.233	7.204
2. Стопа раста становништва	-0,41	-0,40	-0,40	-0,40	-0,40
3. Радно способно становништво (у хиљадама)	4.732	4.717	4.706	4.702	4.697
4. Учешће радно способног становништва у укупном становништву	64,6	64,7	64,8	65,0	65,2
5. Број запослених (у хиљадама)	1.889	1.831	1.840	1.861	1.891
6. Стопа раста запослености	-5,5	-3,1	0,5	1,1	1,6
7. Стопа раста просечне реалне зараде	0,2	1,1	1,4	2,4	3,1

Табела 3: Кретања у спољном сектору

<i>Исказано у милионима евра ако другачије није наведено</i>	2009	2010	2011	2012	2013
1. Салдо текућег рачуна (% БДП)	-7,4	-9,0	-9,2	-8,5	-8,0
2. Извоз роба (ф.о.б)	5.988	6.888	7.610	8.696	10.059
3. Увоз роба (ф.о.б)	11.090	11.575	12.562	13.705	15.239
4. Салдо трговинског рачуна	-5.103	-4.687	-4.951	-5.009	-5.179
5. Извоз услуга	2.500	2.526	2.659	2.842	3.077
6. Увоз услуга	2.483	2.574	2.700	2.865	3.027
7. Салдо на рачуну услуга	17	-48	-41	-23	50
8. Извоз роба и услуга	8.488	9.414	10.269	11.538	13.136
9. Увоз роба и услуга	13.573	14.149	15.261	16.570	18.266
10. Извоз роба и услуга (% БДП)	27,7	31,2	31,8	33,2	34,7
11. Увоз роба и услуга (% БДП)	44,3	46,9	47,3	47,6	48,2
12. Нето извоз добара и услуга (% БДП)	-16,6	-15,7	-15,5	-14,5	-13,5
13. Нето плаћања камата према иностранству	-640	-677	-712	-784	-859
14. Нето текући трансфери и остали факторски нето приходи	3.459	2.703	2.746	2.852	2.975
15. Салдо текућег рачуна платног биланса	-2.266	-2.708	-2.958	-2.964	-3.013
16. Стране директне и портфолио инвестиције	1.317	1.010	1.347	1.567	1.828
17. Девизне резерве	12.070	11.227	11.511	11.876	12.317
18. Спољни дуг	22.788	24.224	25.327	26.846	28.269
19. Од чега: дуг државе	5.663	6.394	7.242	7.855	8.496
20. Од чега: деноминован у иностранској валути	22.788	24.224	25.327	26.846	28.269
21. Од чега: отплата главнице	2.541	3.258	2.606	3.016	3.672
22. Нето штедња из иностранства (% БДП)	7,4	9,0	9,2	8,5	8,0
23. Национална штедња (% БДП)	9,3	8,1	9,1	11,1	13,4
24. Домаћа штедња (% БДП)	0,1	1,4	2,8	5,2	7,8
25. Домаћа приватна штедња (% БДП)	1,0	2,7	3,5	5,0	5,8
26. Домаће приватне инвестиције (% БДП)	13,4	13,5	14,9	16,0	17,6
27. Домаћа јавна штедња (% БДП)	-0,9	-1,3	-0,7	0,2	2,0
28. Домаће јавне инвестиције (% БДП)	3,2	3,5	3,4	3,7	3,8

Табела 4: Фискална позиција

<i>Исказано учешћем у БДП</i>	<i>2009</i>	<i>2010</i>	<i>2011</i>	<i>2012</i>	<i>2013</i>
Нето позајмљивање по субсекторима					
1. Општа држава	-4,2	-4,8	-4,0	-3,5	-1,8
2. Републички буџет
3. Локална самоуправа
4. Социјални фондови
Општа држава					
5. Укупни приходи	39,8	38,9	38,3	37,7	37,5
6. Укупни расходи	44,0	43,8	42,3	41,2	39,3
7. Буџетски биланс	-4,2	-4,8	-4,0	-3,5	-1,8
8. Отплата камата	0,8	1,2	1,4	1,5	1,2
9. Примарни дефицит-суфицит	-3,4	-3,6	-2,7	-2,0	-0,6
Компоненте прихода					
10. Порези	23,6	23,4	23,4	23,0	22,8
11. Доприноси	11,1	10,6	10,5	10,5	10,7
12. Остали приходи	5,1	4,9	4,4	4,2	4,0
13. Укупни приходи	39,8	38,9	38,3	37,7	37,5
Компоненте расхода					
14. Колективна потрошња	18,5	18,1	17,4	16,8	16,1
15. Социјални трансфери	19,3	18,7	18,2	17,4	16,4
16. Камате	0,8	1,2	1,4	1,5	1,2
17. Субвенције	2,2	2,3	2,0	1,9	1,8
18. Инвестиције у фиксни капитал	3,2	3,5	3,4	3,7	3,8
19. Укупни расходи	44,0	43,8	42,3	41,2	39,3

Табела 5: Дуг опште државе

<i>Исказано процентуалним учешћем у БДП</i>	<i>2009</i>	<i>2010</i>	<i>2011</i>	<i>2012</i>	<i>2013</i>
1. Бруто дуг	33,7	38,1	39,8	39,8	39,4
2. Од чега: отплата главнице	5,9	8,3	8,5	9,0	9,2
3. Промена у укупном дугу	4,0	4,4	1,7	0,0	-0,4
Доприноси промени бруто дуга					
4. Примарни дефицит (суфицит)	3,4	3,6	2,7	2,0	0,6
5. Камата	0,8	1,2	1,4	1,5	1,2
6. Раст номиналног БДП	-1,6	-2,1	-2,8	-3,4	-3,6
7. Остали фактори који утичу на дуг	1,5	1,7	0,4	0,0	1,4
8. Имплицитна каматна стопа на дуг (%)	2,8	3,8	3,9	4,0	3,4

ПРЕГЛЕД ЗАХТЕВА БУЏЕТСКИХ КОРИСНИКА И УТВРЂЕНИХ ЛИМИТА ЗА 2011. ГОДИНУ
- по наменама -

у динарима											
Раздео	Шифра	Корисник	Функција	Намене	2010 - буџет	2011 - Захтев корисника (без индексације)	2011 - ЛИМИТ				
1	2	3	4	5	6	7	8				
1	20100	НАРОДНА СКУПШТИНА	110	Расходи без разграничења по наменама	741.553.000	751.553.000	749.882.000				
	20101	НАРОДНА СКУПШТИНА - СТРУЧНЕ СЛУЖБЕ	130	Расходи без разграничења по наменама							
					852.646.000	970.646.000	988.428.000				
1 Свега					1.594.199.000	1.722.199.000	1.738.310.000				
2	10100	ПРЕДСЕДНИК РЕПУБЛИКЕ	110	Расходи без разграничења по наменама	125.520.000	120.662.000	128.511.000				
				Трошкови везани за израду и доделу одликовања		30.000.000	30.000.000				
					31.833.000	31.833.000	32.327.000				
2 Свега					157.353.000	182.495.000	190.838.000				
3	10200	ГЕНЕРАЛНИ СЕКРЕТАРИЈАТ ВЛАДЕ	110	Расходи без разграничења по наменама	317.389.000	367.389.000	374.272.000				
	10201	КАНЦЕЛАРИЈА ЗА САРАДЊУ С МЕДИЈИМА	110	Расходи без разграничења по наменама							
						66.829.000	76.339.900	68.715.000			
	10204	КАБИНЕТ ПРЕДСЕДНИКА ВЛАДЕ	110	Расходи без разграничења по наменама	34.528.000	36.928.000	38.345.000				
	10205	КАБИНЕТ ПОТПРЕДСЕДНИКА ВЛАДЕ - за област европских интеграција	110	Расходи без разграничења по наменама							
						41.826.000	41.826.000	42.857.000			
	10206		СЛУЖБА ЗА УПРАВЉАЊЕ КАДРОВИМА	110	Расходи без разграничења по наменама	87.588.000	87.588.000	89.822.000			
					Програм усавршавања државних службеника		5.000.000	5.000.000			
					Програм за кадровску евиденцију-завлањање опреме и допуна система		4.608.000	4.608.000			
	10208	КАНЦЕЛАРИЈА НАЦИОНАЛНОГ САВЕТА ЗА САРАДЊУ СА МЕЂУНАРОДНИМ ТРИБУНАЛОМ ЗА КРИВИЧНО ГОЊЕЊЕ ЛИЦА ОДГОВОРНИХ ЗА ТЕШКА КРШЕЊА МЕЂУНАРОДНОГ ХУМАНИТАРНОГ ПРАВА ПОЧИЊЕНА НА ТЕРИТОРИЈИ БИВШЕ ЈУГОСЛАВИЈЕ ОД 1991. ГОДИНЕ	110	Расходи без разграничења по наменама							
						40.745.000	44.802.000	41.066.000			
	10215	КАНЦЕЛАРИЈА ЗА ОДРЖИВИ РАЗВОЈ НЕДОВОЉНО РАЗВИЈЕНИХ ПОДРУЧЈА	110	Расходи без разграничења по наменама							
						158.951.000	415.651.000	177.795.000			
	10216	КАБИНЕТ ПРВОГ ПОТПРЕДСЕДНИКА ВЛАДЕ	110	Расходи без разграничења по наменама							
						34.615.000	34.615.000	35.079.000			
	10217	КАБИНЕТ ПОТПРЕДСЕДНИКА ВЛАДЕ - за привредни развој	110	Расходи без разграничења по наменама							
						29.698.000	32.860.700	30.133.000			
	10218	КАБИНЕТ ПОТПРЕДСЕДНИКА ВЛАДЕ - за социјалну политику и друштвене делатности	110	Расходи без разграничења по наменама							
						19.803.000	21.803.000	22.184.000			
	10219	ЦЕНТРАЛНИ РЕГИСТАР ОБВЕЗНИКА ДОПРИНОСА ЗА СОЦИЈАЛНО ОСИГУРАЊЕ- ПОСЛОДАВАЦА И ОСИГУРАНИКА	110	Расходи без разграничења по наменама							
					21.740.000	21.740.000	22.536.000				
10220		СЛУЖБА КООРДИНАЦИОНОГ ТЕЛА СРБИЈЕ ЗА ОПШТИНЕ ПРЕШЕВО, БУЈАНОВАЦ И МЕДВЕЂА	110	Расходи без разграничења по наменама							
									13.913.040	35.883.220	14.515.000
				Програм финансирања инвестиционих пројеката у општинама Прешево, Бујановац и Медвеђа		229.278.000	235.278.000	235.278.000			
				Програм финансирања превођења и штампања књига на српском и албанском језику за прву годину универзитета у Прешеву и Бујановцу		58.442.000	36.471.820	36.472.000			
				Програм стипендирања 300 средњошколаца, набавке ђачких торби и школског прибора за ђаке и обезбеђивање једнократне новчане помоћи за лица са посебним потребама, самохране мајке, децу без родитељског старања		80.000.000	50.000.000	52.300.000			
				Програм финансирања организација које реализују мултиетничке, спортске, културне, верске и друге активности, у циљу побољшања услова живота омладине		20.100.000	50.100.000	50.100.000			
				Програм набавке опреме за симултано превођење		22.300.000	16.300.000	16.300.000			
10221		КАНЦЕЛАРИЈА НАЦИОНАЛНОГ САВЕТА ЗА ДЕЦЕНТРАЛИЗАЦИЈУ РЕПУБЛИКЕ СРБИЈЕ	110	Расходи без разграничења по наменама							
									24.410.000	22.010.000	21.055.000
				Израда стратегије децентрализације Републике Србије		61.946.000	10.000.000				
10222		КАНЦЕЛАРИЈА САВЕТА ЗА НАЦИОНАЛНУ БЕЗБЕДНОСТ	110	Расходи без разграничења по наменама							
					24.410.000	24.410.000	25.024.000				
42200		КАНЦЕЛАРИЈА ЗА ЕВРОПСКЕ ИНТЕГРАЦИЈЕ	110	Расходи без разграничења по наменама							
									113.044.000	109.233.000	104.488.000
				Услуге превођења правних тековина ЕУ на српски језик		33.000.000	15.000.000				
42400		САВЕТ ЗА БОРБУ ПРОТИВ КОРУПЦИЈЕ	360	Расходи без разграничења по наменама	24.091.000	24.091.000	24.091.000				
61029		АВИО-СЛУЖБА ВЛАДЕ	450	Расходи без разграничења по наменама	180.320.000	180.320.000	182.869.000				

у динарима

Раздео	Шифра	Корисник	Функција	Намене	2010 - буџет	2011 - Захтев корисника (без индексације)	2011 - ЛИМИТ
1	2	3	4	5	6	7	8
				Недостајућа средства за плате за директора Службе и једног копилота који почињу са радом у 2010. години		11.700.000	0
				Осигурање ваздухоплова		6.800.000	0
				Генерална ревизија мотора бр.1		40.000.000	40.000.000
				Завршетак радова на хангару		40.000.000	40.000.000
				Куповина новог авиона Falcon 900		2.035.000.000	0
3	Свега				1.644.020.040	4.203.693.640	1.819.904.000
4	30100	УСТАВНИ СУД	330	Расходи без разграничења по наменама	128.272.000	161.680.000	132.938.000
4	Свега				128.272.000	161.680.000	132.938.000
5	30216	ВИСОКИ САВЕТ СУДСТВА	330	Расходи без разграничења по наменама	133.886.000	133.886.000	137.973.000
5	Свега				133.886.000	133.886.000	137.973.000
6	30215	ДРЖАВНО ВЕЋЕ ТУЖИЛАЦА	330	Расходи без разграничења по наменама	50.594.000	58.601.000	51.891.000
6	Свега				50.594.000	58.601.000	51.891.000
7	30200	ПРАВОСУДНИ ОРГАНИ	330	Расходи без разграничења по наменама	2.909.057.000	2.788.355.000	3.283.013.000
				Увођење савременог информационог система		300.000.000	100.000.000
	30203	РЕПУБЛИЧКО ЈАВНО ТУЖИЛАШТВО	330	Расходи без разграничења по наменама	83.495.000	83.495.000	89.986.000
	30204	РЕПУБЛИЧКО ЈАВНО ПРАВОБРАНИЛАШТВО	330	Расходи без разграничења по наменама			
					205.501.000	205.501.000	200.674.000
	30210	УПРАВНИ СУД	330	Расходи без разграничења по наменама	159.070.000	198.263.000	165.832.000
	30211	АПЕЛАЦИОНИ СУДОВИ	330	Расходи без разграничења по наменама	668.863.000	668.863.000	697.299.000
	30214	ТУЖИЛАШТВО ЗА РАТНЕ ЗЛОЧИНЕ	330	Расходи без разграничења по наменама	66.132.000	70.008.000	72.211.000
	30221	ВРХОВНИ КАСАЦИОНИ СУД	330	Расходи без разграничења по наменама	240.170.000	240.170.000	234.324.000
	30222	ПРИВРЕДНИ АПЕЛАЦИОНИ СУД	330	Расходи без разграничења по наменама	97.067.000	119.796.000	114.298.000
	30225	ВИШИ СУДОВИ	330	Расходи без разграничења по наменама	1.119.882.000	1.373.801.000	1.129.405.000
	30226	ОСНОВНИ СУДОВИ	330	Расходи без разграничења по наменама	3.940.182.000	4.290.182.000	3.637.202.000
	30227	ПРИВРЕДНИ СУДОВИ	330	Расходи без разграничења по наменама	527.329.000	527.329.000	533.462.000
	30228	ВИША ЈАВНА ТУЖИЛАШТВА	330	Расходи без разграничења по наменама	419.384.000	419.384.000	404.378.000
	30229	ОСНОВНА ЈАВНА ТУЖИЛАШТВА	330	Расходи без разграничења по наменама	819.008.000	819.008.000	755.365.000
	30232	ВИШИ ПРЕКРШАЈНИ СУД	330	Расходи без разграничења по наменама	202.954.000	202.954.000	211.582.000
	30233	ПРЕКРШАЈНИ СУДОВИ	330	Расходи без разграничења по наменама	1.412.851.000	1.412.851.000	1.472.917.000
	30235	ТУЖИЛАШТВО ЗА ОРГАНИЗОВАНИ КРИМИНАЛ	330	Расходи без разграничења по наменама	139.187.000	153.100.000	145.104.000
	30236	АПЕЛАЦИОНА ЈАВНА ТУЖИЛАШТВА	330	Расходи без разграничења по наменама	177.495.000	177.495.000	185.041.000
7	Свега				13.187.627.000	14.050.555.000	13.432.093.000
8	42700	ЗАШТИТНИК ГРАЂАНА	133	Расходи без разграничења по наменама	121.645.000	149.101.000	125.678.000
8	Свега				121.645.000	149.101.000	125.678.000
9	20102	ДРЖАВНА РЕВИЗОРСКА ИНСТИТУЦИЈА	110	Расходи без разграничења по наменама	155.613.000	228.950.000	225.551.000
9	Свега				155.613.000	228.950.000	225.551.000
10	61030	МИНИСТАРСТВО СПОЉНИХ ПОСЛОВА	110	Расходи без разграничења по наменама	1.577.399.000	1.566.510.000	1.574.926.000
				Аквизицијска опрема за 53 ДКП за биометријске пасоше		130.725.000	108.675.000
				Набавка административне опреме		32.100.000	10.000.000
				Неопходни грађевински радови		79.500.000	30.000.000
				Софтвер и опрема (заштићени рачунари) за финансије у МСП и ДКП - интегрисан систем		250.000.000	3.150.000
	61031	ДИПЛОМАТСКО-КОНЗУЛАРНА ПРЕДСТАВНИШТВА	113	Расходи без разграничења по наменама	3.305.759.000	3.996.221.150	3.369.151.000
				Здравствено осигурање запослених на раду у иностранству		280.750.000	280.750.000
				Грађевински радови на великим објектима у Бриселу, Паризу, Вашингтону		388.500.000	0
10	Свега				4.883.158.000	6.724.306.150	5.376.652.000
11	61040	МИНИСТАРСТВО ОДБРАНЕ	210	Расходи без разграничења по наменама	44.629.098.000	53.469.395.000	48.991.702.000
				Професионализација Војске Србије		2.247.632.000	0
				Набавка опреме		3.354.031.000	0
				Сређивање архивске грађе и пресељење института за СИ		49.650.000	0
				Финансирање пензија војних осигураника	22.906.657.000	22.910.657.000	23.500.000.000
			250	Расходи без разграничења по наменама	201.371.000	201.371.000	246.881.000
				Учешће у мултинационалним операцијама		281.623.000	0
				Дугорочно стамбено кредитирање професионалних војних лица Војске Србије		50.000.000	0
	61041	ИНСПЕКТОРАТ ОДБРАНЕ	210	Расходи без разграничења по наменама	17.873.000	15.784.000	15.790.000
	61042	ВОЈНОБЕЗБЕДНОСНА АГЕНЦИЈА	210	Расходи без разграничења по наменама	100.000.000	108.290.000	100.016.000
	61043	ВОЈНООБАВЕШТАЈНА АГЕНЦИЈА	210	Расходи без разграничења по наменама	145.000.000	156.000.000	145.611.000
				Инфраструктурно уређење објеката Војнообавештајне агенције		1.500.000	0
11	Свега				67.999.999.000	82.845.933.000	73.000.000.000
12	10600	МИНИСТАРСТВО УНУТРАШЊИХ ПОСЛОВА	310	Расходи без разграничења по наменама	42.461.053.000	45.830.260.000	44.475.294.000
12	Свега				42.461.053.000	45.830.260.000	44.475.294.000
13	41300	БЕЗБЕДНОСНО ИНФОРМАТИВНА АГЕНЦИЈА	360	Расходи без разграничења по наменама	3.508.217.000	3.573.386.000	3.588.817.000
13	Свега				3.508.217.000	3.573.386.000	3.588.817.000
14	10500	МИНИСТАРСТВО ФИНАНСИЈА	90	Расходи без разграничења по наменама	210.201.000.000	210.201.000.000	219.100.000.000
			110	Расходи без разграничења по наменама	3.593.044.000	3.593.044.000	2.605.900.000
				ИПА- 2008 Децентрализовани систем управљања фондовима ЕУ		100.000.000	100.000.000

у динарима

Раздео	Шифра	Корисник	Функција	Намене	2010 - буџет	2011 - Захтев корисника (без индексације)	2011 - ЛИМИТ
1	2	3	4	5	6	7	8
				ИПА- друга компонента	73.473.000	22.048.700	23.063.000
			160	Расходи без разграничења по наменама	2.481.536.302	2.481.536.302	4.909.061.000
			180	Расходи без разграничења по наменама	25.701.000.000	48.998.685.000	27.689.743.000
	10502	УПРАВА ЦАРИНА	110	Расходи без разграничења по наменама	3.087.312.000	3.285.474.000	3.008.961.000
				Изградња граничних прелаза	205.500.000	531.000.000	155.500.000
				Изградња граничних прелаза		356.100.000	0
				Изградња граничних прелаза			0
				Изградња граничних прелаза			0
				Изградња царинарница и царинских објеката		661.000.000	0
				Изградња царинарница и царинских објеката		204.400.000	0
				Изградња царинарница и царинских објеката			0
				Обезбеђење нормалног функционисања и континуирано техничко технолошко осавремењавање ИСЦС		704.482.488	0
				Заштита целокупног ИСЦС		35.400.000	0
				Финансијска помоћ Европске уније у оквиру спровођења инструмената претприступне помоћи (ИПА)-европски фондови и национално кофинансирање	55.100.000	212.000.000	212.460.000
	10504	УПРАВА ЗА ИГРЕ НА СРЕЂУ	110	Расходи без разграничења по наменама	33.835.000	35.022.000	33.561.000
	10507	УПРАВА ЗА ДУВАН	420	Расходи без разграничења по наменама	29.114.000	24.984.000	27.477.000
				Набавка опреме за јавну безбедност за нови пословни простор		80.000	80.000
				Услуге коришћења електричне енергије за постојећи и нови пословни простор		730.000	730.000
				Набавка фотокопир апарата за нови пословни простор		250.000	250.000
				Капитално одржавање зграда и објеката и пројектно планирање, капитално одржавање комуникационих и електричних водова		600.000	600.000
				Набавка 10 термоакумулационих пећи за нови пословни простор		250.000	250.000
				Набавка рачунарске опреме		943.000	943.000
				Набавка неопходног канцеларијског намештаја за комплетно опремање кабинета помоћника директора у новом пословном простору		270.000	270.000
				Трошак за обавезне таксе		1.000	0
				Текуће одржавање нова два фотокопир апарата (обавезан редован сервис у гарантном року, након одређеног броја копија и даље)		200.000	0
				Канцеларијски материјал		200.000	0
	10508	УПРАВА ЗА СПРЕЧАВАЊЕ ПРАЊА НОВЦА	133	Расходи без разграничења по наменама	53.452.000	87.452.000	54.303.000
				ИПА-2010		3.500.000	3.500.000
	10509	ДЕВИЗНИ ИНСПЕКТОРАТ	133	Расходи без разграничења по наменама	109.039.000	105.139.000	99.857.000
	10510	УПРАВА ЗА СЛОБODНЕ ЗОНЕ	410	Расходи без разграничења по наменама	10.111.000	18.600.000	11.427.000
	10511	УПРАВА ЗА ЈАВНИ ДУГ	110	Расходи без разграничења по наменама	24.788.000	24.788.000	25.746.000
			170	Расходи без разграничења по наменама	34.900.000.000	34.900.000.000	41.000.000.000
	40200	ПОРЕСКА УПРАВА	110	Расходи без разграничења по наменама	5.969.351.000	5.969.351.000	6.121.662.000
				Софтвери	46.610.000	46.610.000	46.610.000
14	Свега				286.574.265.302	312.605.140.490	305.231.954.000
15	10300	МИНИСТАРСТВО ПРАВДЕ	360	Расходи без разграничења по наменама	386.165.000	395.065.000	388.358.000
	10301	УПРАВА ЗА ИЗВРШЕЊЕ КРИВИЧНИХ САНКЦИЈА	340	Организација, спровођење и надзор извршења кривичних санкција	5.555.892.000	5.555.892.000	5.715.833.000
				Значајно повећање обима активности - повећање бројног стања лица лишених слободе до 2013. године		442.000.000	143.524.000
	10302	ДИРЕКЦИЈА ЗА УПРАВЉАЊЕ ОДУЗЕТОМ ИМОВИНОМ	360	Расходи без разграничења по наменама	55.867.000	58.162.000	57.194.000
	10303	ПРАВОСУДНА АКАДЕМИЈА	360	Расходи без разграничења по наменама	31.650.000	79.331.100	33.438.000
15	Свега				6.029.574.000	6.530.450.100	6.338.347.000
16	10700	МИНИСТАРСТВО ПОЉОПРИВРЕДЕ, ШУМАРСТВА И ВОДОПРИВРЕДЕ	420	Расходи без разграничења по наменама	2.370.061.000	2.622.558.000	2.372.893.000
	10701	РЕПУБЛИЧКА ДИРЕКЦИЈА ЗА ВОДЕ	630	Расходи без разграничења по наменама	2.769.000	12.629.000	7.269.000
				Бране и акумулације, Програм изградње, реконструкције и санације водопоривредних објеката	100.000.000	100.000.000	100.000.000
				Заштита од вода, Програм изградње, реконструкције и санације водопоривредних објеката	83.431.000	73.571.000	73.571.000
				Међународна сарадња, Програм изградње, реконструкције и санације водопоривредних објеката	50.000.000	50.000.000	50.000.000
	10702	УПРАВА ЗА ПОЉОПРИВРЕДНО ЗЕМЉИШТЕ	420	Расходи без разграничења по наменама			
					36.700.000	151.810.000	36.705.000

у динарима

Раздео	Шифра	Корисник	Функција	Намене	2010 - буџет	2011 - Захтев корисника (без индексације)	2011 - ЛИМИТ
1	2	3	4	5	6	7	8
	10703	ГЕНЕРАЛНИ ИНСПЕКТОРАТ ПОЉОПРИВРЕДЕ, ШУМАРСТВА И ВОДОПРИВРЕДЕ	420	Расходи без разграничења по наменама	82.693.000	91.100.000	82.716.000
	10704	ДИРЕКЦИЈА ЗА РЕФЕРЕНТНЕ НАЦИОНАЛНЕ ЛАБОРАТОРИЈЕ	420	Расходи без разграничења по наменама	31.240.000	37.000.000	31.240.000
	10705	УПРАВА ЗА АГРАРНА ПЛАЋАЊА	420	Расходи без разграничења по наменама	15.477.700.000	16.985.297.000	15.477.723.000
	12001	УПРАВА ЗА ШУМЕ	420	Расходи без разграничења по наменама	157.151.000	171.050.000	157.152.000
	41900	УПРАВА ЗА ВЕТЕРИНУ	760	Расходи без разграничења по наменама	1.479.901.000	1.613.925.000	1.479.990.000
	42000	УПРАВА ЗА ЗАШТИТУ БИЉА	420	Расходи без разграничења по наменама	36.299.000	36.850.000	36.313.000
				ИПА пројекат		10.000.000	10.000.000
				Испитивање сорти у лабораторијама		3.000.000	2.000.000
				Одржавање радионица, услуге штампања, информисања		500.000	0
16	Свега				19.907.945.000	21.959.290.000	19.917.572.000
17	13000	МИНИСТАРСТВО ЕКОНОМИЈЕ И РЕГИОНАЛНОГ РАЗВОЈА	410	Расходи без разграничења по наменама	987.407.267	1.023.780.000	983.245.000
				ФИАТ-оснивачки улог и улагања од посебног значаја	2.909.125.000	25.400.000.000	9.534.125.000
				Програм о распореду и коришћењу средстава за кредитну подршку привреди преко Фонда за развој	3.500.000.000	3.500.000.000	3.500.000.000
				Програм мера за ублажавање негативних ефеката светске економске кризе у Републици Србији	10.285.000.000	6.070.000.000	6.070.000.000
				Start up кредити за почетнике преко Фонда за развој	1.000.000.000	1.000.000.000	1.000.000.000
				Наменски кредити за подстицање производње и извоза	2.600.000.000	1.000.000.000	1.000.000.000
				Програм подстицања нових директних инвестиција и отварање нових радних места - greenfield	1.400.000.000	1.400.000.000	1.400.000.000
				Програм за подстицање извоза путем кредитирања и осигурања извоза, докпитализација АОФИ	800.000.000		0
			412	Расходи без разграничења по наменама	59.556.085	70.249.000	58.009.000
				Рефундација зарада и побољшање услова рада инвалидних лица	600.000.000	834.000.000	700.000.000
				Трансфер НСЗ за активне мере запошљавања	3.655.000.000	5.350.000.000	3.655.000.000
				Решавање радног статуса вишка запослених (нов. накнада, посебна нов. накнада и отпремнине)	6.036.106.000	6.000.000.000	6.276.000.000
				Исплата заосталих зарада Групи Застава	250.000.000	265.000.000	250.000.000
				Пројекат "Подршка националним напорима за промовисање запошљавања младих и управљање миграцијама - финансирање програма за Фонд за запошљавање младих"	45.000.000	97.500.000	65.000.000
				Суфинансирање Оперативног програма - 4. ИПА компонента - развој људских ресурса			0
			473	Расходи без разграничења по наменама	221.140.000	221.140.000	213.759.000
				Изградња смештајних капацитета на локацији Јабучко равниште	530.000.000	4.000.000.000	1.430.000.000
				ЈП Скијалишта Србије	871.800.000	3.792.033.000	871.800.000
				ЈП Стара планина	988.200.000	100.000.000	100.000.000
				Туристичка организација Србије	220.000.000	250.000.000	220.000.000
				Кредити за подстицање квалитета угоститељске понуде	400.000.000	400.000.000	400.000.000
				Пројекти развоја туризма	550.000.000	1.080.000.000	550.000.000
				Национална туристичка развојна корпорација	10.000.000	56.050.000	10.000.000
				Парк Палић доо	40.000.000	40.000.000	40.000.000
			474	Расходи без разграничења по наменама	386.785.205	687.807.000	376.420.000
				Програм за подстицање равномерног регионалног развоја - кредитирање неразвијених општина преко Фонда за развој (за девастирана подручја, прерађивачку индустрију и подстицање предузетништва; кредити за инвестиционе намене (изградња објеката, проширење постојећих објеката, набавка опреме)	1.700.000.000	1.900.000.000	1.700.000.000
				Програм развоја кластера	28.000.000	120.000.000	28.000.000
				Програм подстицања предузећа за инвестирање у јачање иновативности	25.000.000	60.000.000	25.000.000
				Програм подршке новим иницијативама за подстицање предузетништва	17.000.000	20.000.000	17.000.000
				Програм помоћи општинама кроз кофинансирање обавезног дела партиципације за приоритетне пројекте који се финансирају из донација		80.000.000	0

у динарима

Раздео	Шифра	Корисник	Функција	Намене	2010 - буџет	2011 - Захтев корисника (без индексације)	2011 - ЛИМИТ
1	2	3	4	5	6	7	8
				Програм подршке за развој конкурентности: пројекат подршке за брзо растуће МСП, пројекат подршке за развој пословних услуга		100.000.000	0
				Програм кофинансирања локалних иницијатива за развој МСП (укључујући и пословне инкубаторе)		40.000.000	0
				Програм подршке МСП за увођење електронског пословања		50.000.000	0
				Програм подршке развоја предузетништва посебно осетљивих циљних група			0
				Програм за подршку МСП који се суочавају са озбиљним финансијским проблемима који могу да угрозе опстанак пословања (second chance)		10.000.000	10.000.000
				Програм подршке МСП за имплементацију међународних стандарда QMS и сертификацију производа		52.000.000	0
				Програм подршке развоју EQUITY & VENTURE CAPITAL FUND			0
				Програм подршке старим уметничким занатима и домаћој радности			0
				ИПА-2010 Програм подршке јужној и југозападној Србији		50.000.000	52.300.000
			490	Расходи без разграничења по наменама	523.250.408	420.868.000	371.543.000
				Трошкови боравка економских саветника при ДКП	90.000.000	108.000.000	112.968.000
	13001	ДИРЕКЦИЈА ЗА МЕРЕ И ДРАГОЦЕНЕ МЕТАЛЕ	130	Расходи без разграничења по наменама	136.521.000	129.175.000	143.254.000
	13002	УСТАНОВА У ОБЛАСТИ СТАНДАРДИЗАЦИЈЕ	130	Расходи без разграничења по наменама	80.734.000	111.300.000	82.771.000
17	Свега				40.945.624.965	65.888.902.000	41.246.194.000
18	10900	МИНИСТАРСТВО РУДАРСТВА И ЕНЕРГЕТИКЕ	430	Расходи без разграничења по наменама	471.048.000	236.533.000	238.841.000
				Израда нове Стратегије развоја енергетике до 2025. године		24.000.000	24.000.000
				Накнада за градско грађевинско земљиште за пословни простор Министарства		27.000.000	27.000.000
				Програм остваривања Стратегије развоја енергетике за период 2007-2012.			0
				Субвенције РС топланама (KfW) фаза 4.		200.000.000	0
				Израда анализа и подлога за шест подзаконских аката и надоградња информационог система		21.000.000	21.000.000
				Праћење и спровођење енергетско-климатског пакета ЕУ и енергетске ефикасности у оквиру Акционог плана РС		1.920.000	1.920.000
				Израда Програма хитних мера за смањивање утицаја високих цена нафте и гаса		15.000.000	15.000.000
				Законом о потврђивању Статута Међународне агенције за обновљиву енергију (IRENA) чланство РС у овој Агенцији		500.000	500.000
				Програм за подстицање производње топлотне енергије из обновљивих извора		15.000.000	0
				Формирање система сертификације произвођача био горива		5.000.000	5.000.000
				Формирање нових институција из области енергетике: Институција за стратешко планирање у енергетском сектору, Фонд за енергетску ефикасност и Институција обавезних резерви нафте			0
			440	Расходи без разграничења по наменама	2.157.651.000	3.298.151.000	2.127.321.000
				Учешће РС у донацији Владе Јапана у Пројекту Управљање рударским отпадом - флотацијским јаловиштима у региону Бор, донација		15.000.000	15.000.000
				Програм подстицања развоја рударства и спречавања и отклањања штетних последица насталих експлоатацијом минералних сировина		20.000.000	20.000.000
18	Свега				2.628.699.000	3.879.104.000	2.495.582.000
19	13100	МИНИСТАРСТВО ЗА ИНФРАСТРУКТУРУ	450	Расходи без разграничења по наменама	20.245.147.000	29.065.398.300	20.239.677.000
19	Свега				20.245.147.000	29.065.398.300	20.239.677.000
20	13200	МИНИСТАРСТВО ЗА ТЕЛЕКОМУНИКАЦИЈЕ И ИНФОРМАЦИОНО ДРУШТВО	460	Расходи без разграничења по наменама	212.156.000	260.700.000	193.918.000

у динарима

Раздео	Шифра	Корисник	Функција	Намене	2010 - буџет	2011 - Захтев корисника (без индексације)	2011 - ЛИМИТ
1	2	3	4	5	6	7	8
				SEELight пројекат је заједно са пројектом Corridor X део HIPERB програма (Hellenic Plan for the Economic Reconstruction of the Balkans)	40.000.000	40.000.000	40.000.000
				Академска научноистраживачка и образовна мрежа Србије	157.378.000	100.000.000	100.000.000
				Дигитализација		1.140.000.000	1.140.000.000
				ИПА-2010 Подршка преласку на дигитално емитовање у РС			162.500.000
				ИПА-2010 реформа државне управе			125.000.000
20	Свега				409.534.000	1.540.700.000	1.761.418.000
21	13400	МИНИСТАРСТВО РАДА И СОЦИЈАЛНЕ ПОЛИТИКЕ	10	Расходи без разграничења по наменама	1.000		0
				Права из области борачко инвалидске заштите	13.286.900.000	15.236.600.000	13.898.097.000
				Услуге доставе по Уговору са Поштанском штедионицом за исплату права из области борачко инвалидске заштите	38.944.000	43.424.310	38.944.000
				Обележавање значајних датума из српске историје-прославе	31.800.000	30.300.000	30.300.000
				Реконструкција и санација спомен обележја у земљи и иностранству	25.900.000	34.159.774	25.900.000
				Споменик и костурница на Зебрњаку		80.000.000	0
				Споменик Незнаома јунаку на Авали		70.000.000	0
				Споменик захвалности Француској		25.000.000	0
				Спомен комплекс Сремски фронт		20.000.000	0
				Српско војно гробље у Солуну Зејтинлик			0
				Одржавање споменика и спомен обележја у земљи и иностранству	6.564.000	6.564.000	6.564.000
				Услуге по уговору за одржавање софтвера из области борачко инвалидске заштите и исплату лекарских комисија	4.248.000	5.748.000	4.248.000
				Финансирање програмских и пројектних активности борачко инвалидских удружења	49.211.000	49.211.000	49.211.000
				Унапређење положаја ветеранске популације-наставак ПТСП пројекта и формирање Ветеран центара		10.000.000	0
				Принудна наплата	100.000.000	100.000.000	100.000.000
			40	Накнаде из Буџета за породилско одсуство	18.653.602.000	20.620.000.000	20.620.000.000
				Накнаде из Буџета за децу и породицу - дечији додатак	9.006.000.000	10.200.000.000	10.200.000.000
				Накнаде из Буџета за децу и породицу-родитељски додатак	4.700.030.000	5.170.000.000	5.170.000.000
				Накнаде из Буџета за породицу и децу -Мајке избеглице, Деца у предшколским установама ометена у развоју и деца без родитељског старања и једнократне помоћи	12.700.000	12.700.000	12.700.000
				Стални трошкови-провизија ПШ за услуге исплате дечијих додатака	64.400.000	71.400.000	71.400.000
				Услуге по уговору-Штампање образаца за дечији и родитељски додатак, штампање Демографског прегледа и рад заштитника права и одржавања апликативног софтвера	19.500.000	19.500.000	19.500.000
				Донације из буџета невладиним организацијама	5.000.000	5.000.000	5.000.000
			70	Расходи без разграничења по наменама	8.001.000		0
				Зараде запосленима у установама социјалне заштите	3.786.063.000	3.849.338.000	3.954.136.000
				Права физичких лица из области социјалне заштите	16.075.641.000	17.123.888.000	17.505.298.000
				Инвестиције у установе социјалне заштите	65.000.000	65.000.000	65.000.000
				Трансфери по Програму за унапређење социјалне заштите који доноси министар	10.700.000	10.700.000	11.192.000
				Повећање нивоа права на материјално обезбеђење и развој услуга социјалне заштите на локалном нивоу		3.466.000.000	0
				Формирање регионалних центара за породични смештај и запошљавање нових радника у центрима за социјални рад		300.000.000	0
				Оснивање Коморе социјалне заштите		59.000.000	0
			90	Расходи без разграничења по наменама	113.258.000	116.622.000	111.369.000
				Трансфер средстава РФ ПИО из буџета РС	24.899.000.000	29.768.500.000	27.510.000.000
				Рефундација плаћеног ПДВ-а на увоз моторних возила за особе са инвалидитетом, ратне војне инвалиде и цивилне инвалиде рата	18.100.000	250.000.000	18.933.000
				Старосна пензија за Јованку Броз	1.900.000	1.900.000	2.110.000
			410	Расходи без разграничења по наменама	636.965.000	636.965.000	642.818.000
				Финансирање рада Фонда солидарности	368.600.000	518.600.000	518.600.000

у динарима

Раздео	Шифра	Корисник	Функција	Намене	2010 - буџет	2011 - Захтев корисника (без индексације)	2011 - ЛИМИТ
1	2	3	4	5	6	7	8
				Финансирање рада Социјално економског савета	22.200.000	22.200.000	22.200.000
				ИПА-2008 Подршка учешћу Србије у програмима Заједнице	4.750.000	5.500.000	4.750.000
	13401	УПРАВА ЗА БЕЗБЕДНОСТ И ЗДРАВЉЕ НА РАДУ	410	Расходи без разграничења по наменама	13.359.000	13.359.000	13.359.000
				Реализација активности које су садржане у Акционом плану за спровођење Стратегије безбедности и здравља на раду у РС за период 2009-2012.године		1.000.000	0
	13402	УПРАВА ЗА РОДНУ РАВНОПРАВНОСТ	410	Расходи без разграничења по наменама	7.157.000	7.157.000	7.157.000
				Активности на имплементацији Акционог плана за спровођење националне стратегије за унапређење положаја жена		4.674.000	3.000.000
	50010	ИНСПЕКТОРАТ ЗА РАД	410	Расходи без разграничења по наменама	30.365.000	30.365.000	30.365.000
21 Свега					92.065.859.000	108.060.375.084	100.672.151.000
22	13500	МИНИСТАРСТВО ЗА НАУКУ И ТЕХНОЛОШКИ РАЗВОЈ	140	Расходи без разграничења по наменама	8.945.016.000	10.207.980.000	8.954.047.000
				Програм суфинансирања интегралних и интердисциплинарних истраживања		834.687.000	0
				Утврђивање института од националног значаја за Републику Србију, у складу са Стратегијом и Законом		482.043.000	0
				Програм пројектног суфинансирања докторских академских студија		376.596.000	0
				Програм оснивања центара изузетних вредности		1.993.509.000	0
22 Свега					8.945.016.000	13.894.815.000	8.954.047.000
23	14000	МИНИСТАРСТВО ЖИВОТНЕ СРЕДИНЕ И ПРОСТОРНОГ ПЛАНИРАЊА	560	Расходи без разграничења по наменама	522.838.000	522.838.000	533.847.000
				Пројекти из области геолошких истраживања	317.000.000	267.000.000	267.000.000
				Пројекти из области животне средине	311.837.000	311.837.000	266.137.000
				Финансирање Завода за заштиту природе	153.000.000	153.000.000	143.000.000
				Финансирање Агенције за заштиту од јонизујућих зрачења	25.000.000	40.000.000	25.000.000
				Финансирање Агенције за хемикалије	65.000.000	66.500.000	40.000.000
				Суфинансирање заштићених природних добара	142.000.000	142.000.000	138.000.000
				Контрибуције међународним организацијама	4.660.000	4.660.000	4.874.000
				Пројекти из области животне средине-НВО	20.000.000	20.000.000	20.000.000
				Накнада штете од заштићених природних врста	10.000.000	10.000.000	10.000.000
				Пројекат ЈДС 3-Треће заједничко истраживање Дунава		1.500.000	1.500.000
				План за праћење реализације Стратегије		1.000.000	0
				Имплементација Националног програма за заштиту животне средине		80.000.000	50.000.000
			620	Расходи без разграничења по наменама	2.085.258.000	85.793.775	78.832.000
				Финансирање активности Агенције за просторно планирање	169.950.000	180.000.000	180.000.000
				Финансирање обнове Колубарског округа погођеног земљотресом	178.000.000	422.000.000	178.000.000
				Израда просторних и урбанистичких планова	350.000.000	527.000.000	350.000.000
				Пројекат "Очистимо Србију" - изградња локалне инфраструктуре, уклањање дивљих депонија и осталих загађивача у циљу очувања животне средине	50.000.000	160.000.000	100.000.000
				Финансирање хитних интервенција и помоћи грађанима у случају елементарних непогода		80.000.000	0
				Финансирање изградње моста преко Дрине, на локацији Бачевци-Факовићи са приступним саобраћајницама и новим граничним прелазом		250.000.000	0
				Пројекат "Реконструкција граничног прелаза Котроман", а који се налази у заштићеном природном добру Мокра Гора		25.000.000	15.000.000
				Финансирање изградње стамбене зграде за повратнике на КИМ у Косовској Митровици и Зубином Потоку и изградња објекта црквене порте при Манастиру Жича		85.000.000	0
				Финансирање израде базе података и информационог система за лиценце, инвестиционе пројекте, урбанистичко и просторно планирање		4.000.000	4.000.000
				Финансирање оснивања и рада Агенције за социјално становање		20.000.000	20.000.000

у динарима

Раздео	Шифра	Корисник	Функција	Намене	2010 - буџет	2011 - Захтев корисника (без индексације)	2011 - ЛИМИТ
1	2	3	4	5	6	7	8
				Субвенционисање камате на кредите за изградњу 5.000 стамбених јединица		2.000.000.000	0
				Финансирање спровођења Закона о социјалном становању		1.000.000.000	1.000.000.000
				Спровођење Програма обуке управника стамбених зграда и спровођење пилот пројеката за око 50 стамбених зграда у око 20 градова Србије		50.000.000	10.000.000
				Изградња 500 стамбених јединица у јавној својини			0
				ИПА-2010 Програм подршке јужној и југозападној Србији		25.000.000	26.150.000
	14001	АГЕНЦИЈА ЗА ЗАШТИТУ ЖИВОТНЕ СРЕДИНЕ	560	Расходи без разграничења по наменама	43.676.000	95.774.768	44.676.000
	50026	ФОНД ЗА ЗАШТИТУ ЖИВОТНЕ СРЕДИНЕ	560	Расходи без разграничења по наменама	23.562.000	23.562.000	24.544.000
23 Свега					4.471.781.000	6.653.465.543	3.530.560.000
24	13800	МИНИСТАРСТВО ОМЛАДИНЕ И СПОРТА	810	Функционисање Министарства	112.150.000	124.853.000	113.556.000
				Спровођење програма и пројеката у области омладинске политике	187.980.000	198.800.000	199.812.000
				Спровођење програма и пројеката у области спорта	1.894.212.000	2.054.473.200	1.931.109.000
				Спровођење програма и пројеката у области инвестиција	451.830.000	486.000.000	450.000.000
	13801	АНТИДОПИНГ АГЕНЦИЈА РЕПУБЛИКЕ СРБИЈЕ	810	Функционисање Антидопинг агенције Републике Србије	14.398.000	14.398.000	14.582.000
				Увођење редовних допинг контрола на националним такмичењима		16.000.000	16.000.000
				Пројекат обележавања фармацевтских производа на основу Закона о спорту (допинг)		650.000	650.000
				Имплементација адмас базе и обука спортиста		1.020.000	1.020.000
				Сарадња са Министарством унутрашњих послова и Управом царина за сузбијање кривичних дела и прекршаја, сагласно Закону о спречавању допинга у спорту		1.200.000	0
				Пројекат подршке превенцији и едукацији у рехабилитацији		1.000.000	0
	13802	УСТАНОВЕ У ОБЛАСТИ ФИЗИЧКЕ КУЛТУРЕ	810	Функционисање РЗС	82.841.000	82.841.000	85.020.000
				Одржавање Дома спортова		34.416.000	17.000.000
				Санација трим стазе		12.000.000	0
				Ревитализација центра за моторичка и медицинска истраживања		20.783.000	14.000.000
				Материјални трошкови		5.740.000	0
				Тестирања на камповима		2.048.000	0
	13803	ФОНД ЗА МЛАДЕ ТАЛЕНТЕ	980	Стипендирање студената	565.944.000	650.000.000	589.295.000
				Стипендије за европске интеграције ИПА пројекат	95.000.000	95.000.000	99.370.000
	50025	БУЏЕТСКИ ФОНД ЗА ФИНАНСИРАЊЕ СПОРТА	810	Изградња спортских објеката за потребе особа са инвалидитетом		7.300.000	7.300.000
				Реконструкција спортских објеката ради прилагођавања особама са инвалидитетом	20.250.000	14.570.000	14.570.000
24 Свега					3.424.605.000	3.823.092.200	3.553.284.000
25	11800	МИНИСТАРСТВО КУЛТУРЕ	820	Расходи без разграничења по наменама	96.418.000	100.002.000	100.193.000
				Редовна делатност органа	54.347.000	60.000.000	54.347.000
				Нематеријална имовина	527.000	2.000.000	527.000
				Заштита, Програм распореда и коришћења средстава који усваја Влада РС	130.000.000	180.000.000	130.000.000
				Кинематографија, Програм распореда и коришћења средстава који усваја Влада РС	242.800.000	250.000.000	242.800.000
				Сценско и музичко стваралаштво, Програм распореда и коришћења средстава који усваја Влада РС	73.000.000	95.000.000	73.000.000
				Визуелно стваралаштво, Програм распореда и коришћења средстава који усваја Влада РС	29.765.000	30.000.000	29.765.000
				Књижевно стваралаштво, Програм распореда и коришћења средстава који усваја Влада РС	166.950.000	190.000.000	166.950.000
				Програми на Косову и Метохији, народно, аматерско и стваралаштво националних мањина	37.000.000	40.000.000	40.000.000
				Међународна културна сарадња, Програм распореда и коришћења средстава који усваја Влада РС	131.200.000	180.000.000	138.522.000
				Врхунска уметничка остварења, Програм распореда и коришћења средстава који усваја Влада РС	55.591.000	80.000.000	55.591.000
				Конкурси за медије, Програм распореда и коришћења средстава који усваја Влада РС	108.500.000	110.000.000	108.500.000
				Субвенције ЈП за информисање	385.802.000	420.000.000	385.802.000

у динарима

Раздео	Шифра	Корисник	Функција	Намене	2010 - буџет	2011 - Захтев корисника (без индексације)	2011 - ЛИМИТ
1	2	3	4	5	6	7	8
				Национална признања	252.000.000	260.000.000	263.592.000
				Трансфери другом нивоу власти за заштиту споменика културе	213.764.000	385.000.000	223.597.000
				Обнова Хиландара	50.000.000	150.000.000	150.000.000
				Дотације културним удружењима	100.000.000	149.998.000	149.998.000
	11801	УСТАНОВЕ КУЛТУРЕ	820	Расходи без разграничења по наменама	2.782.192.000	1.967.192.000	1.937.192.000
				Програми установа културе у складу са Законом у култури - редовно финансирање	762.040.000	1.198.941.000	762.040.000
				Инвестиције за израду пројеката за реконструкције установа, обнова инсталиране опреме и куповина нове, откуп уметничких дела, музејске грађе итд.	147.000.000	520.000.000	147.000.000
				Матица српска, судске казне	41.901.000	47.000.000	41.901.000
25 Свега					5.860.797.000	6.415.133.000	5.201.317.000
26	12300	МИНИСТАРСТВО ЗА ДИЈАСПОРУ	410	Расходи без разграничења по наменама	115.768.000	85.568.000	86.265.000
				Закуп сателитских услуга за емитовање програма Јавног сервиса РТС намењеног Европи, Северној Америци и Аустралији за период од 2011-2013. године	100.000.000	120.000.000	120.000.000
				Побољшање положаја и заштита права и интереса припадника дијаспоре и Срба у региону		3.500.000	3.500.000
				Унапређење сарадње/рада организација и савеза организација у дијаспори као и организација и савеза организација Срба у региону		17.000.000	17.000.000
				Измењено и допуњено издање DVD-а "Могућности улагања у општине и градове Србије" и допуњено издање брошуре "Зашто улагати у Србију"		700.000	700.000
				Очување, употреба и неговање српског језика и ћириличног писма		9.000.000	9.000.000
26 Свега					215.768.000	235.768.000	236.465.000
27	13900	МИНИСТАРСТВО ЗА КОСОВО И МЕТОХИЈУ	110	Расходи без разграничења по наменама	339.901.000	439.401.000	334.992.000
				Плате локалној самоуправи на Косову и Метохији	2.898.000.000	2.898.000.000	2.940.264.000
				Сетва на Косову и Метохији	35.719.000	35.719.000	37.362.000
				Огрев на Косову и Метохији	88.055.000	88.055.000	92.106.000
				Инвестициона градња за ИРЛ	244.863.000	347.350.000	270.000.000
				Опремање кућа повратника на Косову и Метохији	40.000.000	40.000.000	41.840.000
				Материјални трошкови школама на Косову и Метохији	63.000.000	63.000.000	65.898.000
				Реконструкција школа на Косову и Метохији	25.000.000	25.000.000	26.150.000
				Унапређење здравствене заштите на Косову и Метохији	5.000.000	5.000.000	5.230.000
				Обнова културних добара на Косову и Метохији	39.000.000	39.000.000	40.794.000
				Средства за повратнике на Косову и Метохији	100.567.000	208.131.000	157.493.000
				Учешће за ИПА програм		500.000	500.000
				Реструктурирање и власничка трансформација правних лица са српских подручја на Косову и Метохији		100.000.000	0
				Развој пољопривреде српских подручја на Косову и Метохији		100.000.000	0
				Превазилажење проблема у снабдевању електричном енергијом српских средина на Косову и Метохији		100.000.000	0
				Обнова српских манастира и цркви на Косову и Метохији		147.867.000	0
				Унапређење образовног система у српским срединама на Косову и Метохији		28.500.000	0
				Очување српске културне баштине на Косову и Метохији		42.700.000	0
				Изградња дејег обданишта Ђурђевак у месту Брњица на Косову и Метохији		7.000.000	0
				Јавно предузеће за развој и унапређивање информисања путем електронских медија на српском језику у АП Косово и Метохија		156.000.000	156.000.000
27 Свега					3.879.105.000	4.871.223.000	4.168.629.000
28	14200	МИНИСТАРСТВО ЗА ЉУДСКА И МАЊИНСКА ПРАВА	110	Расходи без разграничења по наменама	138.224.000	130.816.000	130.216.000
			160	Расходи без разграничења по наменама	237.000.000	384.400.000	284.400.000
	50029	БУЏЕТСКИ ФОНД ЗА НАЦИОНАЛНЕ МАЊИНЕ	160	Расходи без разграничења по наменама	2.000.000	10.000.000	2.000.000
28 Свега					377.224.000	525.216.000	416.616.000

у динарима

Раздео	Шифра	Корисник	Функција	Намене	2010 - буџет	2011 - Захтев корисника (без индексације)	2011 - ЛИМИТ
1	2	3	4	5	6	7	8
29	14100	МИНИСТАРСТВО ЗА НАЦИОНАЛНИ ИНВЕСТИЦИОНИ ПЛАН	410	Расходи без разграничења по наменама	8.671.225.000	144.225.000	1.109.225.000
				Коридор 10		10.000.000.000	0
				Београд-Јужни Јадран		15.000.000.000	0
				Изградња модерних српских саобраћајница до великих градова		25.000.000.000	3.064.000.000
				Унапређење локалне комуналне инфраструктуре		1.300.000.000	0
				Подршка развоју инфраструктуре у најнеразвијенијим општинама		1.500.000.000	1.500.000.000
				Развој инфраструктуре у великим градовима - Мост Земун - Борча		2.000.000.000	2.000.000.000
				Развој економске инфраструктуре		1.500.000.000	500.000.000
				Развој инфраструктуре за унапређење стандарда грађана (образовање, здравство, култура)		2.500.000.000	500.000.000
29	Свега				8.671.225.000	58.944.225.000	8.673.225.000
30	40100	РЕПУБЛИЧКИ СЕКРЕТАРИЈАТ ЗА ЗАКОНОДАВСТВО	110	Расходи без разграничења по наменама	77.541.000	77.541.000	80.542.000
30	Свега				77.541.000	77.541.000	80.542.000
31	40300	РЕПУБЛИЧКИ ЗАВОД ЗА РАЗВОЈ	140	Расходи без разграничења по наменама	42.275.000	43.425.000	43.874.000
				Национални развојни план		5.000.000	0
				Израда макроекономског модела привредног раста		9.000.000	0
				Формирање ист.раз. Опсерваторије за МСП		2.000.000	0
31	Свега				42.275.000	59.425.000	43.874.000
32	40400	РЕПУБЛИЧКИ ЗАВОД ЗА СТАТИСТИКУ	130	Расходи без разграничења по наменама	568.911.000	580.035.680	610.946.000
				Попис становништва, домаћинства и станова 2011. године		2.339.479.230	2.339.479.000
				Попис пољопривреде 2011. године		1.260.937.358	1.260.937.000
				Дуговање за накнаду за грађевинско земљиште		60.000.000	60.000.000
32	Свега				568.911.000	4.240.452.268	4.271.362.000
33	40500	РЕПУБЛИЧКИ ХИДРОМЕТЕОРОЛОШКИ ЗАВОД	410	Расходи без разграничења по наменама	1.130.611.000	1.194.555.000	1.160.407.000
				Контрибуције-чланарине међународним организацијама	9.185.000	33.614.000	35.160.000
33	Свега				1.139.796.000	1.228.169.000	1.195.567.000
34	40600	РЕПУБЛИЧКИ ГЕОДЕТСКИ ЗАВОД	410	Расходи без разграничења по наменама	1.423.197.000	1.444.056.000	1.327.315.000
				Израда националне базе геопросторних података Републике Србије		610.000.000	0
34	Свега				1.423.197.000	2.054.056.000	1.327.315.000
35	40800	РЕПУБЛИЧКИ СЕИЗМОЛОШКИ ЗАВОД	410	Расходи без разграничења по наменама	25.313.000	25.784.000	25.857.000
				Програм одржавања мреже сеизмолошких станица		600.000	600.000
35	Свега				25.313.000	26.384.000	26.457.000
36	40700	РЕПУБЛИЧКА ДИРЕКЦИЈА ЗА ИМОВИНУ РЕПУБЛИКЕ СРБИЈЕ	130	Расходи без разграничења по наменама	110.778.000	110.778.000	114.483.000
				ГП Хоргош	38.750.000	38.750.000	38.750.000
				Управљање непокретностима у државној својини (пословни простор, станови, гараже) до њиховог распоређивања	6.800.000	7.300.000	7.300.000
				Располагање непокретностима у државној својини (прибављање, отуђење, размена, закуп, коришћење итд)	41.692.000	23.628.000	21.700.000
				Управљање и располагање опремом у државној својини	3.200.000		0
				Развој и имплементација информационог система	5.000.000	2.500.000	2.500.000
				Здравствена заштита и осигурање запослених	1.300.000	1.300.000	1.300.000
				Мастер план располагања непокретностима Војске РС	300.000	780.000	300.000
				Купопродаја станова према Уредби		5.450.000	0
				Реконструкција објекта у Београду - Ужичка 15		300.000.000	100.000.000
				Реконструкција објекта у Ужичкој 28		270.000.000	0
36	Свега				207.820.000	760.486.000	286.333.000
37	11601	РЕПУБЛИЧКИ ЗАВОД ЗА ИНФОРМАТИКУ И ИНТЕРНЕТ	140	Расходи без разграничења по наменама	26.982.000	22.582.000	21.251.000
				Развој електронске управе у Републици Србији за период 2011-2013.год.		5.000.000	5.000.000
				Замена и надоградња постојеће опреме	100.000	2.000.000	2.000.000
37	Свега				27.082.000	29.582.000	28.251.000
38	11301	АГЕНЦИЈА ЗА СТРАНА УЛАГАЊА И ПРОМОЦИЈУ ИЗВОЗА	410	Расходи без разграничења по наменама	27.441.595		0
38	Свега				27.441.595		0
39	10202	ЦЕНТАР ЗА РАЗМИНИРАЊЕ	250	Расходи без разграничења по наменама	12.175.000	11.872.000	12.310.000
39	Свега				12.175.000	11.872.000	12.310.000
40	64040	ЗАВОД ЗА ИНТЕЛЕКТУАЛНУ СВОЈИНУ	130	Расходи без разграничења по наменама	106.865.000	105.303.000	105.443.000
40	Свега				106.865.000	105.303.000	105.443.000

у динарима

Раздео	Шифра	Корисник	Функција	Намене	2010 - буџет	2011 - Захтев корисника (без индексације)	2011 - ЛИМИТ
1	2	3	4	5	6	7	8
41	12401	ДИРЕКЦИЈА ЗА УНУТРАШЊЕ ПЛОВНЕ ПУТЕВЕ - ПЛОВПУТ	450	Расходи без разграничења по наменама	165.984.000	165.984.000	171.078.000
				Набавка опреме за обележавање пловног пута	3.031.000	3.031.000	3.031.000
				Набавка опреме за обележавање пловног пута		13.176.000	0
				Увођење РИС-а на Дунаву			0
				Осигурање опреме	3.800.000	3.800.000	3.800.000
				Здравствена заштита запослених		1.000.000	0
41 Свега					172.815.000	186.991.000	177.909.000
42	12408	ГЕОМАГНЕТСКИ ЗАВОД	410	Расходи без разграничења по наменама	68.370.000	60.842.000	64.914.000
42 Свега					68.370.000	60.842.000	64.914.000
43	50011	ЗАВОД ЗА СОЦИЈАЛНО ОСИГУРАЊЕ	410	Расходи без разграничења по наменама	21.381.000	21.381.000	22.091.000
				Учлањење у Међународно удружење социјалне сигурности (МУСС)		900.000	900.000
43 Свега					21.381.000	22.281.000	22.991.000
44	42300	СРПСКА АКАДЕМИЈА НАУКА И УМЕТНОСТИ	140	Расходи без разграничења по наменама	240.091.000	343.441.000	248.079.000
44 Свега					240.091.000	343.441.000	248.079.000
45	41200	УПРАВА ЗА ЈАВНЕ НАБАВКЕ	410	Расходи без разграничења по наменама	61.549.000	61.549.000	64.865.000
45 Свега					61.549.000	61.549.000	64.865.000
46	41600	КОМИСИЈА ЗА ИСПИТИВАЊЕ ОДГОВОРНОСТИ ЗА КРШЕЊЕ ЉУДСКИХ ПРАВА	360	Расходи без разграничења по наменама	48.000	48.000	48.000
46 Свега					48.000	48.000	48.000
47	10902	АГЕНЦИЈА ЗА РУДАРСТВО	440	Расходи без разграничења по наменама	650.000	650.000	673.000
47 Свега					650.000	650.000	673.000
48	10901	АГЕНЦИЈА ЗА ЕНЕРГЕТСКУ ЕФИКАСНОСТ	430	Расходи без разграничења по наменама	14.230.000	18.500.000	14.306.000
				Унапређење енергетске ефикасности у индустрији		20.000.000	0
				Подизање свести о значају енергетске ефикасности и обновљивих извора енергије		2.000.000	0
				Утврђивање потенцијала енергије ветра у Србији		2.000.000	0
48 Свега					14.230.000	42.500.000	14.306.000
49	41000	КОМЕСАРИЈАТ ЗА ИЗБЕГЛИЦЕ	70	Расходи без разграничења по наменама	1.069.586.000	1.069.586.000	1.087.470.000
				Интеграција избеглица		190.942.000	190.403.000
				Комисија за нестала лица		8.472.000	1.700.000
49 Свега					1.069.586.000	1.269.000.000	1.279.573.000
50	43200	АГЕНЦИЈА ЗА БОРБУ ПРОТИВ КОРУПЦИЈЕ	360	Расходи без разграничења по наменама	160.001.000	160.001.000	162.482.000
50 Свега					160.001.000	160.001.000	162.482.000
51	42600	ПОВЕРЕНИК ЗА ИНФОРМАЦИЈЕ ОД ЈАВНОГ ЗНАЧАЈА И ЗАШТИТУ ПОДАТАКА О ЛИЧНОСТИ	160	Расходи без разграничења по наменама	115.860.000	123.649.000	119.384.000
51 Свега					115.860.000	123.649.000	119.384.000
52	43300	ПОВЕРЕНИК ЗА ЗАШТИТУ РАВНОПРАВНОСТИ	160	Расходи без разграничења по наменама	39.336.000	39.336.000	39.883.000
52 Свега					39.336.000	39.336.000	39.883.000
53	43100	ДИРЕКЦИЈА ЗА РЕСТИТУЦИЈУ	160	Расходи без разграничења по наменама	61.912.000	61.912.000	63.725.000
53 Свега					61.912.000	61.912.000	63.725.000
54	12500	ДИРЕКЦИЈА ЗА ЖЕЛЕЗНИЦУ	450	Расходи без разграничења по наменама	55.202.000	45.240.000	47.690.000
54 Свега					55.202.000	45.240.000	47.690.000
55	42800	РЕПУБЛИЧКА АГЕНЦИЈА ЗА МИРНО РЕШАВАЊЕ РАДНИХ СПОРОВА	410	Расходи без разграничења по наменама	19.974.000	23.220.000	20.105.000
55 Свега					19.974.000	23.220.000	20.105.000
56	41100	УПРАВА ЗА ЗАЈЕДНИЧКЕ ПОСЛОВЕ РЕПУБЛИЧКИХ ОРГАНА	130	Расходи без разграничења по наменама	2.437.081.000	1.825.580.000	1.877.395.000
				Услуге и роба		525.054.000	100.000.000
				Капитално одржавање и опрема		474.000.000	237.000.000
				Капитално одржавање		100.000.000	0
				Капитално одржавање		61.360.000	0
				Реконструкција и санација Палате федерације		326.000.000	61.360.000
				Капитално одржавање		542.700.000	200.000.000
				Лиценцирање Microsoft софтвера		330.000.000	0
56 Свега					2.437.081.000	4.184.694.000	2.475.755.000
57	41102	СЕВЕРНОБАЧКИ УПРАВНИ ОКРУГ	130	Расходи без разграничења по наменама	15.130.000	15.130.000	16.176.000
	41103	СРЕДЊЕБАНАТСКИ УПРАВНИ ОКРУГ	130	Расходи без разграничења по наменама	9.811.000	9.811.000	10.068.000
	41104	СЕВЕРНОБАНАТСКИ УПРАВНИ ОКРУГ	130	Расходи без разграничења по наменама	12.575.000	13.103.000	13.925.000
	41105	ЈУЖНОБАНАТСКИ УПРАВНИ ОКРУГ	130	Расходи без разграничења по наменама	13.725.000	13.725.000	13.918.000
	41106	ЗАПАДНОБАЧКИ УПРАВНИ ОКРУГ	130	Расходи без разграничења по наменама	13.855.000	13.855.000	14.164.000
				Занављање основног средства		2.750.000	0
	41107	ЈУЖНОБАЧКИ УПРАВНИ ОКРУГ	130	Расходи без разграничења по наменама	17.902.000	17.517.000	17.433.000
	41108	СРЕМСКИ УПРАВНИ ОКРУГ	130	Расходи без разграничења по наменама	9.727.000	9.727.000	9.941.000
	41109	МАЧВАНСКИ УПРАВНИ ОКРУГ	130	Расходи без разграничења по наменама	10.256.000	10.256.000	10.446.000
	41110	КОЛУБАРСКИ УПРАВНИ ОКРУГ	130	Расходи без разграничења по наменама	15.571.000	15.351.000	16.047.000
	41111	ПОДУНАВСКИ УПРАВНИ ОКРУГ	130	Расходи без разграничења по наменама	13.350.453	13.350.453	12.945.000
				Набавка аутомобила		2.252.000	0
				Наставак започетих радова у инвестицији			0
	41112	БРАНИЧЕВСКИ УПРАВНИ ОКРУГ	130	Расходи без разграничења по наменама	10.951.000	10.951.000	11.184.000
				Усклађивање са законом		238.000	0

у динарима

Раздео	Шифра	Корисник	Функција	Намене	2010 - буџет	2011 - Захтев корисника (без индексаије)	2011 - ЛИМИТ
1	2	3	4	5	6	7	8
				Исплата заосталих дуговања		1.641.000	0
				Набавка рачунара		200.000	0
	41113	ШУМАДИЈСКИ УПРАВНИ ОКРУГ	130	Расходи без разграничења по наменама	17.739.000	17.739.000	17.414.000
	41114	ПОМОРАВСКИ УПРАВНИ ОКРУГ	130	Расходи без разграничења по наменама	15.051.000	15.051.000	16.040.000
				Набавка возила			0
	41115	БОРСКИ УПРАВНИ ОКРУГ	130	Расходи без разграничења по наменама	11.462.000	11.601.000	11.636.000
	41116	ЗАЈЕЧАРСКИ УПРАВНИ ОКРУГ	130	Расходи без разграничења по наменама	13.150.000	13.049.119	13.040.000
	41117	ЗЛАТИБОРСКИ УПРАВНИ ОКРУГ	130	Расходи без разграничења по наменама	26.488.645	32.792.000	25.182.000
	41118	МОРАВИЧКИ УПРАВНИ ОКРУГ	130	Расходи без разграничења по наменама	12.067.000	9.367.000	9.518.000
				Реконструкција архиве		1.200.000	0
				Столарски радови		1.500.000	0
	41119	РАШКИ УПРАВНИ ОКРУГ	130	Расходи без разграничења по наменама	18.059.000	15.559.000	15.800.000
				Замена столарије и електроинсталације у пословном простору Рашког управног округа		2.500.000	0
	41120	РАСИНСКИ УПРАВНИ ОКРУГ	130	Расходи без разграничења по наменама	12.948.000	12.948.000	13.212.000
	41121	НИШАВСКИ УПРАВНИ ОКРУГ	130	Расходи без разграничења по наменама	19.736.000	19.559.000	20.709.000
	41122	ТОПЛИЧКИ УПРАВНИ ОКРУГ	130	Расходи без разграничења по наменама	10.315.000	9.655.000	9.687.000
				Набавка аутомобила		1.000.000	0
	41123	ПИРОТСКИ УПРАВНИ ОКРУГ	130	Расходи без разграничења по наменама	10.673.000	10.673.000	10.245.000
	41124	ЈАБЛАНИЧКИ УПРАВНИ ОКРУГ	130	Расходи без разграничења по наменама	14.565.051	14.565.051	14.106.000
				Исплата отпремнина за запослене за чијим је радом престала потреба	1.093.949		0
	41125	ПЧИЊСКИ УПРАВНИ ОКРУГ	130	Расходи без разграничења по наменама	8.769.000	13.346.000	8.956.000
	41126	КОСОВСКИ УПРАВНИ ОКРУГ	130	Расходи без разграничења по наменама	19.444.000	18.027.000	19.251.000
	41127	ПЕЊКИ УПРАВНИ ОКРУГ	130	Расходи без разграничења по наменама	6.768.000	6.368.000	6.501.000
	41128	ПРИЗРЕНСКИ УПРАВНИ ОКРУГ	130	Расходи без разграничења по наменама	6.129.000	5.799.000	6.063.000
	41129	КОСОВСКОМИТРОВАЧКИ УПРАВНИ ОКРУГ	130	Расходи без разграничења по наменама			
					10.925.000	12.437.006	11.243.000
	41130	КОСОВСКОПОМОРАВСКИ УПРАВНИ ОКРУГ	130	Расходи без разграничења по наменама			
					8.977.000	9.151.000	9.849.000
57	Сврга				387.213.098	403.743.629	384.699.000
58	13300	МИНИСТАРСТВО ТРГОВИНЕ И УСЛУГА	410	Уређење система трговине и услуга	727.550.000	737.522.000	751.965.000
				Контрола и надзор тржишта	38.217.000	71.600.000	38.217.000
				Успостављање савремено уређеног тржишта роба и услуга	1.426.000	4.500.000	1.400.000
				Унапређење институционалног оквира за развој тржишта роба	2.490.000	9.500.000	2.490.000
				Јачање предузетништва и конкуренције у трговини Републике Србије	3.800.000	14.000.000	3.800.000
				Унапређење заштите потрошача у области услуга у Републици Србији	800.000	850.000	800.000
				Подстицање и подршка наступа српских предузећа на међународном тржишту	10.500.000	14.800.000	10.500.000
				Јачање конкурентности у области услуга	2.104.000	2.204.000	922.000
				Унапређење квалитета производа и услуга у Републици Србији	1.600.000	23.400.000	1.400.000
				Имплементација Споразума о стабилизацији и придруживању ЕУ	2.770.000	5.400.000	2.770.000
				ИПА 2009 Унапређење заштите потрошача роба у Републици Србији	9.814.000	12.500.000	12.500.000
				Изградња и позиционирање Националног брэнда Србије	15.092.000	30.000.000	15.115.000
				Хармонизација прописа у области трговине и услуга са европским законодавством		8.400.000	0
				Унапређење развоја и јачање капацитета Центра за заштиту потрошача МТУ		9.800.000	0
				Формирање Центра за развој трговине		10.000.000	0
				ИПА-2010 Тржишни надзор		33.000.000	33.000.000
	13301	РЕПУБЛИЧКА ДИРЕКЦИЈА ЗА РОБНЕ РЕЗЕРВЕ	490	Обезбеђење функционалног јединства између стратешких и стабилизационих робних резерви	1.180.668.000	1.180.668.000	1.179.725.000
				Довођење складишних капацитета РДРР на оптималан ниво	12.137.000	162.137.000	112.137.000
58	Сврга				2.008.968.000	2.330.281.000	2.166.741.000
59	11900	МИНИСТАРСТВО ЗДРАВЉА	760	Расходи без разграничења по наменама	0	488.442.000	0
				Програм "Уређење здравственог система"	213.657.000	214.657.000	152.401.000
				Програм "Надзор и контрола здравствених установа"	61.285.000	68.285.000	65.104.000
				Програм "Санитарни надзор"	272.843.000	274.843.000	305.107.000
				Програм "Надзор у области лекова и дрога"	29.785.000	29.785.000	30.524.000
				Програм "Спровођење функција општег интереса у здравству"	1.167.424.000	1.167.424.000	1.220.557.000
				Програм "Подстицање активности на омасовљавању добровољног давалаштва крви"	35.200.000	35.200.000	36.479.000

у динарима

Раздео	Шифра	Корисник	Функција	Намене	2010 - буџет	2011 - Захтев корисника (без индексације)	2011 - ЛИМИТ
1	2	3	4	5	6	7	8
				Програм "Здравствена заштита лица која се налазе на издржавању казне затвора и извршење мера безбедности обавезног психијатријског лечења и чувања и здравствена заштита лица са непознатим пребивалиштем"	60.000.000	80.000.000	83.680.000
				Програм јавног здравља у функцији Завода за биоциде	4.500.000	4.500.000	4.707.000
				Програми јавног здравља у функцији Завода за антирабичну заштиту (заштиту од беснила) "Луј Пастер" Нови Сад	2.400.000	2.400.000	2.510.000
				Програми јавног здравља у функцији Института за вирусологију, вакцине и серуме "Торлак"	3.400.000	3.400.000	3.556.000
				Програм јавног здравља у функцији Института за медицину рада Србије	4.000.000	4.000.000	4.184.000
				Програм "Унапређења здравља посебних групација становништва", који укључује пројекат "Имплементација плана о здравственој заштити Рома"	20.000.000	20.000.000	20.161.000
				Програм "Унапређење здравља становништва за болести посебног социјално-медицинског значаја" који укључује "Пројекат ТБЦ-а кроз спровођење стратегије ДОТ" и пројекат "Унапређење националног одговора на ХИВ/АИДС"	4.000.000	4.000.000	4.184.000
				Програм "Учешће у финансирању изградње и опремања здравствених установа"	1.104.141.000	1.669.678.000	1.148.003.000
				Програм "Унапређење служби трансфузије и трансплантације", који укључује пројекте: "Обезбеђење услова за трансплантацију матичних ћелија хематопоезе код деце" и "Обезбеђење услова за трансфузију и трансплантацију органа код одраслих"	52.000.000	52.000.000	54.392.000
				Програм "Унапређење квалитета рада у систему здравствене заштите" који обухвата пројекат Светске банке "ДИЛС"	20.000.000		0
				Програм "Подршка невладиним организацијама" који укључује пројекте: "Подстицање активности стручних организација, савета и удружења"; "Активности друштва за борбу против рака Србије и Савеза друштва Војводине за борбу против рака"; "Активности клиничког третмана и лечења ХИВ-ом инфицираних и оболелих од АИДСА" и "Јавна овлашћења поверена Црвеном крсту Србије".	11.400.000	11.400.000	11.400.000
				Програм "Обезбеђивање обавезног здравственог осигурања за лица без сопствених прихода" - Здравствена заштита лица која се сматрају осигураницима по члану 22, став 1. Закона о здравственом осигурању.	588.000.000	11.576.000.000	615.048.000
				ИПА-2010 Развој службе палијативног збрињавања		30.000.000	30.000.000
	11902	УПРАВА ЗА БИОМЕДИЦИНУ	760	Пројекат "Уређење управе у области биомедицине"	45.965.000	62.062.000	48.111.000
59	Свега				3.700.000.000	15.798.076.000	3.840.108.000
60	13700	МИНИСТАРСТВО ПРОСВЕТЕ	980	Расходи без разграничења по наменама	689.284.000	689.284.000	710.770.000
	13701	ОСНОВНО ОБРАЗОВАЊЕ	910	Расходи без разграничења по наменама	53.207.458.000	53.207.458.000	55.531.921.000
				ИПА-2008		100.000.000	104.600.000
	13702	СРЕДЊЕ ОБРАЗОВАЊЕ	920	Расходи без разграничења по наменама	23.712.379.000	23.712.379.000	24.806.988.000
	13703	УЧЕНИЧКИ СТАНДАРД	960	Расходи без разграничења по наменама	2.920.803.000	2.920.803.000	3.015.433.000
	13704	ВИШЕ И УНИВЕРЗИТЕТСКО ОБРАЗОВАЊЕ	940	Расходи без разграничења по наменама			
					20.817.713.000	20.817.713.000	23.012.176.000
	13705	СТУДЕНТСКИ СТАНДАРД	960	Расходи без разграничења по наменама	5.416.833.000	5.416.833.000	5.555.802.000
	13709	ЗАВОД ЗА УНАПРЕЂИВАЊЕ ОБРАЗОВАЊА И ВАСПИТАЊА	980	Расходи без разграничења по наменама			
					139.349.000		143.931.000
				Расходи без разграничења по наменама		44.515.000	0
				Расходи без разграничења по наменама		124.400.000	0
				Расходи без разграничења по наменама		14.814.000	14.814.000
				Расходи без разграничења по наменама		72.122.533	0
				Расходи без разграничења по наменама		7.832.467	0
				Расходи без разграничења по наменама		12.090.000	0
	13710	ЗАВОД ЗА ВРЕДНОВАЊЕ КВАЛИТЕТА ОБРАЗОВАЊА И ВАСПИТАЊА	980	Расходи без разграничења по наменама	45.096.000	56.787.000	40.812.000
				2008 ИПА пројекат	8.237.000	6.117.000	6.117.000

у динарима

Раздео	Шифра	Корисник	Функција	Намене	2010 - буџет	2011 - Захтев корисника (без индексације)	2011 - ЛИМИТ
1	2	3	4	5	6	7	8
				Развијање образовних стандарда за крај општег средњег образовања за четири наставна предмета; Припремање програма и инструмената завршног испита у основном образовању; Испитивање мишљења о наставним програмима и испитима у образовању		8.200.000	0
				Вредновање програма огледа у основном и средњем образовању и васпитању		3.000.000	0
				Развијање образовних стандарда за крај општег средњег образовања за четири наставна предмета; Припремање програма и инструмената завршног испита у основном образовању; Испитивање мишљења о наставним програмима и испитима у образовању			0
				Вредновање програма огледа у основном и средњем образовању и васпитању			0
				Развијање образовних стандарда за крај општег средњег образовања за четири наставна предмета; Припремање програма и инструмената завршног испита у основном образовању; Испитивање мишљења о наставним програмима и испитима у образовању			0
				Вредновање програма огледа у основном и средњем образовању и васпитању			0
60	Свега				106.957.152.000	107.214.348.000	112.943.364.000
61	10400	МИНИСТАРСТВО ЗА ДРЖАВНУ УПРАВУ И ЛОКАЛНУ САМОУПРАВУ	110	Расходи без разграничења по наменама	125.785.000	200.800.000	124.535.000
				Отпремнине за одлазак у пензију	110.000.000	110.000.000	115.060.000
				Централни систем за за електронску обраду и складиштење матичних књига	92.000.000	92.000.000	57.000.000
				Помоћ месним заједницама у неразвијеним јединицама локалне самоуправе	100.000.000	100.000.000	100.000.000
				Пројекат успостављања Регионалне школе за јавну управу	12.000.000	12.000.000	12.552.000
				Пројекат стручног усавршавања матичара		60.000.000	20.000.000
				Успостављање Јединственог бирачког списка		170.000.000	60.000.000
				Електронска размена података о грађанима - Министарство за државну управу и локалну самоуправу/Министарство унутрашњих послова		40.000.000	25.000.000
61	Свега				439.785.000	784.800.000	514.147.000
62	12100	МИНИСТАРСТВО ВЕРА	840	Уређење сарадње државе са црквама и верским заједницама	36.233.000	37.537.000	37.218.000
				Остваривање сарадње државе са црквама и верским заједницама	185.000.000	197.000.000	185.000.000
				Верско образовање	145.000.000	170.000.000	145.000.000
				Помоћ црквама и верским заједницама	237.341.000	240.000.000	237.341.000
62	Свега				603.574.000	644.537.000	604.559.000
УКУПНО					762.971.000.000	947.151.753.404	809.566.431.000

ПРЕГЛЕД ЗАХТЕВА БУЏЕТСКИХ КОРИСНИКА И УТВРЂЕНИХ ЛИМИТА ЗА 2012. ГОДИНУ
- по наменама -

Раздео	Шифра	Корисник	Функција	Намене	у динарима	
					2012 - Захтев корисника (без индексације)	2012 - ЛИМИТ
1	2	3	4	5	6	7
1	20100	НАРОДНА СКУПШТИНА	110	Расходи без разграничења по наменама	938.377.000	788.149.000
	20101	НАРОДНА СКУПШТИНА - СТРУЧНЕ СЛУЖБЕ	130	Расходи без разграничења по наменама	970.646.000	1.028.429.000
1 Свега					1.909.023.000	1.816.578.000
2	10100	ПРЕДСЕДНИК РЕПУБЛИКЕ	110	Расходи без разграничења по наменама	130.795.000	145.319.000
				Трошкови везани за израду и доделу одликовања	20.000.000	20.860.000
			133	Расходи без разграничења по наменама	31.833.000	34.264.000
2 Свега					182.628.000	200.443.000
3	10200	ГЕНЕРАЛНИ СЕКРЕТАРИЈАТ ВЛАДЕ	110	Расходи без разграничења по наменама	367.389.000	393.567.000
	10201	КАНЦЕЛАРИЈА ЗА САРАДЊУ С МЕДИЈИМА	110	Расходи без разграничења по наменама	80.498.890	72.478.000
	10204	КАБИНЕТ ПРЕДСЕДНИКА ВЛАДЕ	110	Расходи без разграничења по наменама	36.928.000	40.335.000
	10205	КАБИНЕТ ПОТПРЕДСЕДНИКА ВЛАДЕ - за област европских интеграција	110	Расходи без разграничења по наменама	41.826.000	45.194.000
	10206	СЛУЖБА ЗА УПРАВЉАЊЕ КАДРОВИМА	110	Расходи без разграничења по наменама	87.588.000	94.777.000
				Програм усавршавања државних службеника	6.000.000	5.215.000
				Програм за кадровску евиденцију-завлањање опреме и допуна система	1.270.000	1.270.000
	10208	КАНЦЕЛАРИЈА НАЦИОНАЛНОГ САВЕТА ЗА САРАДЊУ СА МЕЂУНАРОДНИМ ТРИБУНАЛОМ ЗА КРИВИЧНО ГОЊЕЊЕ ЛИЦА ОДГОВОРНИХ ЗА ТЕШКА КРШЕЊА МЕЂУНАРОДНОГ ХУМАНИТАРНОГ ПРАВА ПОЧИЊЕНА НА ТЕРИТОРИЈИ БИВШЕ ЈУГОСЛАВИЈЕ ОД 1991. ГОДИНЕ	110	Расходи без разграничења по наменама	44.802.000	42.998.000
	10215	КАНЦЕЛАРИЈА ЗА ОДРЖИВИ РАЗВОЈ НЕДОВОЉНО РАЗВИЈЕНИХ ПОДРУЧЈА	110	Расходи без разграничења по наменама	415.651.000	179.570.000
	10216	КАБИНЕТ ПРВОГ ПОТПРЕДСЕДНИКА ВЛАДЕ	110	Расходи без разграничења по наменама	34.615.000	36.764.000
	10217	КАБИНЕТ ПОТПРЕДСЕДНИКА ВЛАДЕ - за привредни развој	110	Расходи без разграничења по наменама	34.944.000	31.625.000
	10218	КАБИНЕТ ПОТПРЕДСЕДНИКА ВЛАДЕ - за социјалну политику и друштвене делатности	110	Расходи без разграничења по наменама	21.803.000	23.319.000
	10219	ЦЕНТРАЛНИ РЕГИСТАР ОБВЕЗНИКА ДОПРИНОСА ЗА СОЦИЈАЛНО ОСИГУРАЊЕ- ПОСЛОДАВАЦА И ОСИГУРАНИКА	110	Расходи без разграничења по наменама	21.740.000	23.852.000
	10220	СЛУЖБА КООРДИНАЦИОНОГ ТЕЛА СРБИЈЕ ЗА ОПШТИНЕ ПРЕШЕВО, БУЈАНОВАЦ И МЕДВЕЂА	110	Расходи без разграничења по наменама	35.883.220	15.420.000
				Програм финансирања инвестиционих пројеката у општинама Прешево, Бујановац и Медвеђа	238.278.000	238.278.000
				Програм финансирања превођења и штампања књига на српском и албанском језику за прву годину универзитета у Прешеву и Бујановцу	36.471.820	38.040.000
				Програм стипендирања 300 средњошколаца, набавке ђачких торби и школског прибора за ђаке и обезбеђивање једнократне новчане помоћи за лица са посебним потребама, самохране мајке, децу без родитељског старања	50.000.000	54.549.000
				Програм финансирања организација које реализују мултиетничке, спортске, културне, верске и друге активности, у циљу побољшања услова живота омладине	50.100.000	52.254.000
				Програм набавке опреме за симултано превођење	13.300.000	13.300.000
	10221	КАНЦЕЛАРИЈА НАЦИОНАЛНОГ САВЕТА ЗА ДЕЦЕНТРАЛИЗАЦИЈУ РЕПУБЛИКЕ СРБИЈЕ	110	Расходи без разграничења по наменама	22.010.000	22.240.000
				Израда стратегије децентрализације Републике Србије	69.494.000	0
	10222	КАНЦЕЛАРИЈА САВЕТА ЗА НАЦИОНАЛНУ БЕЗБЕДНОСТ	110	Расходи без разграничења по наменама	24.410.000	26.310.000
	42200	КАНЦЕЛАРИЈА ЗА ЕВРОПСКЕ ИНТЕГРАЦИЈЕ	110	Расходи без разграничења по наменама	110.633.000	111.440.000
				Услуге превођења правних тековина ЕУ на српски језик	66.000.000	15.645.000
	42400	САВЕТ ЗА БОРБУ ПРОТИВ КОРУПЦИЈЕ	360	Расходи без разграничења по наменама	24.091.000	25.127.000
	61029	АВИО-СЛУЖБА ВЛАДЕ	450	Расходи без разграничења по наменама	180.320.000	191.831.000
			Недостајућа средства за плате за директора Службе и једног копилота који почињу са радом у 2010. години	11.700.000	0	
			Осигурање ваздухоплова	6.800.000	0	
			Генерална ревизија мотора бр.1		0	
			Завршетак радова на хангару	30.000.000	30.000.000	
	Куповина новог авиона Falcon 900			0		
3 Свега					2.164.545.930	1.825.398.000

Раздео	Шифра	Корисник	Функција	Намене	у динарима				
					2012 - Захтев корисника (без индексације)	2012 - ЛИМИТ			
1	2	3	4	5	6	7			
4	30100	УСТАВНИ СУД	330	Расходи без разграничења по наменама	161.680.000	141.257.000			
4 Свега					161.680.000	141.257.000			
5	30216	ВИСОКИ САВЕТ СУДСТВА	330	Расходи без разграничења по наменама	133.886.000	145.174.000			
5 Свега					133.886.000	145.174.000			
6	30215	ДРЖАВНО ВЕЋЕ ТУЖИЛАЦА	330	Расходи без разграничења по наменама	58.601.000	54.548.000			
6 Свега					58.601.000	54.548.000			
7	30200	ПРАВОСУДНИ ОРГАНИ	330	Расходи без разграничења по наменама	2.629.355.000	3.406.674.000			
				Увођење савременог информационог система	300.000.000	100.000.000			
	30203	РЕПУБЛИЧКО ЈАВНО ТУЖИЛАШТВО	330	Расходи без разграничења по наменама	83.495.000	95.768.000			
	30204	РЕПУБЛИЧКО ЈАВНО ПРАВОБРАНИЛАШТВО	330	Расходи без разграничења по наменама	205.501.000	212.325.000			
	30210	УПРАВНИ СУД	330	Расходи без разграничења по наменама	208.175.000	176.489.000			
	30211	АПЕЛАЦИОНИ СУДОВИ	330	Расходи без разграничења по наменама	668.863.000	742.110.000			
	30214	ТУЖИЛАШТВО ЗА РАТНЕ ЗЛОЧИНЕ	330	Расходи без разграничења по наменама	70.008.000	76.851.000			
	30221	ВРХОВНИ КАСАЦИОНИ СУД	330	Расходи без разграничења по наменама	240.170.000	249.382.000			
	30222	ПРИВРЕДНИ АПЕЛАЦИОНИ СУД	330	Расходи без разграничења по наменама	119.796.000	121.643.000			
	30225	ВИШИ СУДОВИ	330	Расходи без разграничења по наменама	1.373.801.000	1.201.985.000			
	30226	ОСНОВНИ СУДОВИ	330	Расходи без разграничења по наменама	4.290.182.000	3.870.942.000			
	30227	ПРИВРЕДНИ СУДОВИ	330	Расходи без разграничења по наменама	527.329.000	567.743.000			
	30228	ВИША ЈАВНА ТУЖИЛАШТВА	330	Расходи без разграничења по наменама	419.384.000	430.364.000			
	30229	ОСНОВНА ЈАВНА ТУЖИЛАШТВА	330	Расходи без разграничења по наменама	819.008.000	803.907.000			
30232	ВИШИ ПРЕКРШАЈНИ СУД	330	Расходи без разграничења по наменама	202.954.000	225.179.000				
30233	ПРЕКРШАЈНИ СУДОВИ	330	Расходи без разграничења по наменама	1.412.851.000	1.567.572.000				
30235	ТУЖИЛАШТВО ЗА ОРГАНИЗОВАНИ КРИМИНАЛ	330	Расходи без разграничења по наменама	168.509.000	154.429.000				
30236	АПЕЛАЦИОНА ЈАВНА ТУЖИЛАШТВА	330	Расходи без разграничења по наменама	177.495.000	196.932.000				
7 Свега					13.916.876.000	14.200.295.000			
8	42700	ЗАШТИТНИК ГРАЂАНА	133	Расходи без разграничења по наменама	149.101.000	132.905.000			
8 Свега					149.101.000	132.905.000			
9	20102	ДРЖАВНА РЕВИЗОРСКА ИНСТИТУЦИЈА	110	Расходи без разграничења по наменама	304.950.000	244.478.000			
9 Свега					304.950.000	244.478.000			
10	61030	МИНИСТАРСТВО СПОЉНИХ ПОСЛОВА	110	Расходи без разграничења по наменама	1.615.180.000	1.685.056.000			
				Аквизициска опрема за 53 ДКП за биометријске пасоше		0			
				Набавка административне опреме	15.000.000	0			
				Неопходни грађевински радови	65.000.000	0			
				Софтвер и опрема (заштићени рачунари) за финансије у МСП и ДКП - интегрисан систем	150.000.000	0			
				61031	ДИПЛОМАТСКО-КОНЗУЛАРНА ПРЕДСТАВНИШТВА	113	Расходи без разграничења по наменама	4.405.843.905	3.539.511.000
			Здравствено осигурање запослених на раду у иностранству	308.825.000	322.104.000				
			Грађевински радови на великим објектима у Бриселу, Паризу, Вашингтону	262.153.000	0				
10 Свега					6.822.001.905	5.546.671.000			
11	61040	МИНИСТАРСТВО ОДБРАНЕ	210	Расходи без разграничења по наменама	63.342.999.000	47.894.440.000			
				Професионализација Војске Србије	3.096.916.000	0			
				Набавка опреме	33.073.730.000	0			
				Сређивање архивске грађе и пресељење института за СИ	55.605.000	0			
				Финансирање пензија војних осигураника	22.910.657.000	24.800.000.000			
				250	Расходи без разграничења по наменама	201.371.000	258.920.000		
					Учешће у мултинационалним операцијама	281.623.000	0		
					Дугорочно стамбено кредитирање професионалних војних лица Војске Србије	100.000.000	0		
				61041	ИНСПЕКТОРАТ ОДБРАНЕ	210	Расходи без разграничења по наменама	11.134.000	11.596.000
				61042	ВОЈНОБЕЗБЕДНОСНА АГЕНЦИЈА	210	Расходи без разграничења по наменама	113.964.000	101.276.000
61043	ВОЈНООБАВЕШТАЈНА АГЕНЦИЈА	210	Расходи без разграничења по наменама	183.000.000	150.844.000				
			Инфраструктурно уређење објеката Војнообавештајне агенције	9.500.000	0				
11 Свега					123.380.499.000	73.217.076.000			
12	10600	МИНИСТАРСТВО УНУТРАШЊИХ ПОСЛОВА	310	Расходи без разграничења по наменама	46.105.101.000	46.636.341.000			
12 Свега					46.105.101.000	46.636.341.000			
13	41300	БЕЗБЕДНОСНО ИНФОРМАТИВНА АГЕНЦИЈА	360	Расходи без разграничења по наменама	3.573.386.000	3.765.848.000			
13 Свега					3.573.386.000	3.765.848.000			
14	10500	МИНИСТАРСТВО ФИНАНСИЈА	90	Расходи без разграничења по наменама	210.201.000.000	235.100.000.000			
				110	Расходи без разграничења по наменама	3.593.044.000	2.638.125.000		
					ИПА- 2008 Децентрализовани систем управљања фондовима ЕУ		0		
					ИПА-друга компонента	24.253.570	26.460.000		
				160	Расходи без разграничења по наменама	2.481.536.302	4.991.151.000		
				180	Расходи без разграничења по наменама	52.268.746.000	52.268.746.000		
				10502	УПРАВА ЦАРИНА	110	Расходи без разграничења по наменама	3.097.964.000	3.156.534.000
					Изградња граничних прелаза		0		
	Изградња граничних прелаза		224.200.000	0					
	Изградња граничних прелаза		545.600.000	0					
	Изградња граничних прелаза			0					

Раздео	Шифра	Корисник	Функција	Намене	у динарима	
					2012 - Захтев корисника (без индексације)	2012 - ЛИМИТ
1	2	3	4	5	6	7
				Изградња царинарница и царинских објеката		0
				Изградња царинарница и царинских објеката	128.000.000	0
				Изградња царинарница и царинских објеката	203.700.000	0
				Обезбеђење нормалног функционисања и континуирано техничко технолошко осавременавање ИСЦС	716.588.168	0
				Заштита целокупног ИСЦС	35.400.000	0
				Финансијска помоћ Европске уније у оквиру спровођења инструмената претприступне помоћи (ИПА)-европски фондови и национално кофинансирање	210.000.000	211.125.000
	10504	УПРАВА ЗА ИГРЕ НА СРЕЂУ	110	Расходи без разграничења по наменама	35.353.000	35.419.000
	10507	УПРАВА ЗА ДУВАН	420	Расходи без разграничења по наменама	24.984.000	29.122.000
				Набавка опреме за јавну безбедност за нови пословни простор		0
				Услуге коришћења електричне енергије за постојећи и нови пословни простор	730.000	761.000
				Набавка фотокопир апарата за нови пословни простор		0
				Капитално одржавање зграда и објеката и пројектно планирање, капитално одржавање комуникационих и електричних водова		0
				Набавка 10 термоакумулационих пећи за нови пословни простор		0
				Набавка рачунарске опреме		0
				Набавка неопходног канцеларијског намештаја за комплетно опремање кабинета помоћника директора у новом пословном простору		0
				Трошак за обавезне таксе	1.000	0
				Текуће одржавање нова два фотокопир апарата (обавезан редован сервис у гарантном року, након одређеног броја копија и даље)	200.000	0
				Канцеларијски материјал	200.000	0
	10508	УПРАВА ЗА СПРЕЧАВАЊЕ ПРАЊА НОВЦА	133	Расходи без разграничења по наменама	86.452.000	56.575.000
				ИПА-2010	3.000.000	3.000.000
	10509	ДЕВИЗНИ ИНСПЕКТОРАТ	133	Расходи без разграничења по наменама	105.139.000	106.002.000
	10510	УПРАВА ЗА СЛОБОДНЕ ЗОНЕ	410	Расходи без разграничења по наменама	18.300.000	12.112.000
	10511	УПРАВА ЗА ЈАВНИ ДУГ	110	Расходи без разграничења по наменама	24.788.000	27.288.000
			170	Расходи без разграничења по наменама	34.900.000.000	48.000.000.000
	40200	ПОРЕСКА УПРАВА	110	Расходи без разграничења по наменама	5.969.351.000	6.491.364.000
				Софтвери	46.610.000	46.610.000
14 Свега					314.945.140.040	353.200.394.000
15	10300	МИНИСТАРСТВО ПРАВДЕ	360	Расходи без разграничења по наменама	395.065.000	407.374.000
	10301	УПРАВА ЗА ИЗВРШЕЊЕ КРИВИЧНИХ САНКЦИЈА	340	Организација, спровођење и надзор извршења кривичних санкција	5.555.892.000	6.009.103.000
				Значајно повећање обима активности - повећање бројног стања лица лишених слободе до 2013. године	719.601.000	146.170.000
	10302	ДИРЕКЦИЈА ЗА УПРАВЉАЊЕ ОДУЗЕТОМ ИМОВИНОМ	360	Расходи без разграничења по наменама	58.162.000	60.081.000
	10303	ПРАВОСУДНА АКАДЕМИЈА	360	Расходи без разграничења по наменама	79.331.100	35.231.000
15 Свега					6.808.051.100	6.657.959.000
16	10700	МИНИСТАРСТВО ПОЉОПРИВРЕДЕ, ШУМАРСТВА И ВОДОПРИВРЕДЕ	420	Расходи без разграничења по наменама	2.833.200.000	2.442.935.000
	10701	РЕПУБЛИЧКА ДИРЕКЦИЈА ЗА ВОДЕ	630	Расходи без разграничења по наменама	12.629.000	2.888.000
				Бране и акумулације, Програм изградње, реконструкције и санације водопоривредних објеката	100.000.000	100.000.000
				Заштита од вода, Програм изградње, реконструкције и санације водопоривредних објеката	73.571.000	73.571.000
				Међународна сарадња, Програм изградње, реконструкције и санације водопоривредних објеката	50.000.000	50.000.000
	10702	УПРАВА ЗА ПОЉОПРИВРЕДНО ЗЕМЉИШТЕ	420	Расходи без разграничења по наменама	164.320.000	37.728.000
	10703	ГЕНЕРАЛНИ ИНСПЕКТОРАТ ПОЉОПРИВРЕДЕ, ШУМАРСТВА И ВОДОПРИВРЕДЕ	420	Расходи без разграничења по наменама	91.600.000	85.886.000
	10704	ДИРЕКЦИЈА ЗА РЕФЕРЕНТНЕ НАЦИОНАЛНЕ ЛАБОРАТОРИЈЕ	420	Расходи без разграничења по наменама	40.000.000	32.454.000
	10705	УПРАВА ЗА АГРАРНА ПЛАЋАЊА	420	Расходи без разграничења по наменама	18.692.777.000	15.480.685.000
	12001	УПРАВА ЗА ШУМЕ	420	Расходи без разграничења по наменама	181.300.000	161.966.000
	41900	УПРАВА ЗА ВЕТЕРИНУ	760	Расходи без разграничења по наменама	1.730.600.000	1.483.468.000
	42000	УПРАВА ЗА ЗАШТИТУ БИЉА	420	Расходи без разграничења по наменама	36.850.000	36.566.000
				ИПА пројекат	5.000.000	5.215.000
				Испитивање сорти у лабораторијама	5.000.000	2.086.000
				Одржавање радионица, услуге штампања, информисања	500.000	0
16 Свега					24.017.347.000	19.995.448.000
17	13000	МИНИСТАРСТВО ЕКОНОМИЈЕ И РЕГИОНАЛНОГ РАЗВОЈА	410	Расходи без разграничења по наменама	1.060.845.000	1.032.611.000
				ФИАТ-оснивачки улог и улагања од посебног значаја	6.633.000.000	6.918.219.000

Раздео	Шифра	Корисник	Функција	Намене	у динарима	
					2012 - Захтев корисника (без индексације)	2012 - ЛИМИТ
1	2	3	4	5	6	7
				Програм о распореду и коришћењу средстава за кредитну подршку привреди преко Фонда за развој	3.000.000.000	3.000.000.000
				Програм мера за ублажавање негативних ефеката светске економске кризе у Републици Србији	5.010.000.000	5.225.430.000
				Start up кредити за почетнике преко Фонда за развој	1.000.000.000	1.043.000.000
				Наменски кредити за подстицање производње и извоза	800.000.000	834.400.000
				Програм подстицања нових директних инвестиција и отварање нових радних места-greenfield	1.400.000.000	1.400.000.000
				Програм за подстицање извоза путем кредитирања и осигурања извоза, докапитализација АОФИ		0
			412	Расходи без разграничења по наменама	71.035.000	61.124.000
				Рефундација зарада и побољшање услова рада инвалидних лица	880.000.000	700.000.000
				Трансфер НСЗ за активне мере запошљавања	5.650.000.000	3.655.000.000
				Решавање радног статуса вишка запослених (нов.накнада, посебна нов.накнада и отпремнине)	5.000.000.000	5.454.890.000
				Исплата заосталих зарада Групи Застава		0
				Пројекат "Подршка националним напорима за промовисање запошљавања младих и управљање миграцијама-финансирање програма за Фонд за запошљавање младих"		0
				Суфинансирање Оперативног програма - 4. ИПА компонента-развој људских ресурса	150.000.000	0
			473	Расходи без разграничења по наменама	221.140.000	225.936.000
				Изградња смештајних капацитета на локацији Јабучко равниште	500.000.000	521.500.000
				ЈП Скијалишта Србије	2.512.575.150	871.800.000
				ЈП Стара планина	100.000.000	100.000.000
				Туристичка организација Србије	300.000.000	220.000.000
				Кредити за подстицање квалитета угоститељске понуде	400.000.000	417.200.000
				Пројекти развоја туризма	1.080.000.000	552.580.000
				Национална туристичка развојна корпорација	74.250.000	10.430.000
				Парк Палић доо	40.000.000	41.720.000
			474	Расходи без разграничења по наменама	1.199.407.000	393.120.000
				Програм за подстицање равномерног регионалног развоја-кредитирање неразвијених општина преко Фонда за развој (за девастирана подручја, прерађивачку индустрију и подстицање предузетништва; кредити за инвестиционе намене (изградња објеката, проширење постојећих објеката, набавка опреме)	2.100.000.000	1.877.400.000
				Програм развоја кластера	150.000.000	28.000.000
				Програм подстицаја предузећа за инвестирање у јачање иновативности	80.000.000	25.000.000
				Програм подршке новим иницијативама за подстицање предузетништва	22.000.000	17.000.000
				Програм помоћи општинама кроз кофинансирање обавезног дела партиципације за приоритетне пројекте који се финансирају из донација	90.000.000	0
				Програм подршке за развој конкурентности: пројекат подршке за брзо растуће МСП, пројекат подршке за развој пословних услуга	100.000.000	0
				Програм кофинансирања локалних иницијатива за развој МСП (укључујући и пословне инкубаторе)	42.000.000	0
				Програм подршке МСП за увођење електронског пословања	55.000.000	0
				Програм подршке развоја предузетништва посебно осетљивих циљних група	5.500.000	0
				Програм за подршку МСП који се суочавају са озбиљним финансијским проблемима који могу да угрозе опстанак пословања (second chance)	15.000.000	15.000.000
				Програм подршке МСП за имплементацију међународних стандарда QMS и сертификацију производа	53.000.000	0
				Програм подршке развоју EQUITY & VENTURE CAPITAL FUND	100.000.000	0
				Програм подршке старим уметничким занатима и домаћој радности	10.000.000	10.000.000
				ИПА-2010 Програм подршке јужној и југозападној Србији	50.000.000	54.549.000
			490	Расходи без разграничења по наменама	429.168.000	401.547.000
				Трошкови боравка економских саветника при ДКП	108.000.000	117.826.000
	13001	ДИРЕКЦИЈА ЗА МЕРЕ И ДРАГОЦЕНЕ МЕТАЛЕ	130	Расходи без разграничења по наменама	129.175.000	151.872.000
	13002	УСТАНОВА У ОБЛАСТИ СТАНДАРДИЗАЦИЈЕ	130	Расходи без разграничења по наменама	122.400.000	87.374.000
17	Свега				40.743.495.150	35.464.528.000
18	10900	МИНИСТАРСТВО РУДАРСТВА И ЕНЕРГЕТИКЕ	430	Расходи без разграничења по наменама	91.453.000	99.350.000
				Израда нове Стратегије развоја енергетике до 2025.године	40.200.000	41.929.000
				Накнада за градско грађевинско земљиште за пословни простор Министарства		0

Раздео	Шифра	Корисник	Функција	Намене	у динарима	
					2012 - Захтев корисника (без индексације)	2012 - ЛИМИТ
1	2	3	4	5	6	7
				Програм остваривања Стратегије развоја енергетике за период 2007-2012.	20.000.000	20.860.000
				Субвенције РС топланама (KfW) фаза 4.	300.000.000	0
				Израда анализа и подлога за шест подзаконских аката и надоградња информационог система		0
				Праћење и спровођење енергетско-климатског пакета ЕУ и енергетске ефикасности у оквиру Акционог плана РС	6.480.000	6.759.000
				Израда Програма хитних мера за смањивање утицаја високих цена нафте и гаса		0
				Законом о потврђивању Статута Међународне агенције за обновљиву енергију (IRENA) чланство РС у овој Агенцији	500.000	522.000
				Програм за подстицање производње топлотне енергије из обновљивих извора	15.000.000	0
				Формирање система сертификације произвођача био горива	2.820.000	2.941.000
				Формирање нових институција из области енергетике: Институција за стратешко планирање у енергетском сектору, Фонд за енергетску ефикасност и Институција обавезних резерви нафте	30.000.000	31.290.000
			440	Расходи без разграничења по наменама	3.300.500.000	2.129.402.000
				Учешће РС у донацији Владе Јапана у Пројекту Управљање рударским отпадом - флотацијским јаловиштима у региону Бор, донација	20.000.000	20.860.000
				Програм подстицања развоја рударства и спречавања и отклањања штетних последица насталих експлоатацијом минералних сировина	25.000.000	26.075.000
18 Свега					3.851.953.000	2.379.988.000
19	13100	МИНИСТАРСТВО ЗА ИНФРАСТРУКТУРУ	450	Расходи без разграничења по наменама	26.035.053.900	20.255.049.000
19 Свега					26.035.053.900	20.255.049.000
20	13200	МИНИСТАРСТВО ЗА ТЕЛЕКОМУНИКАЦИЈЕ И ИНФОРМАЦИОНО ДРУШТВО	460	Расходи без разграничења по наменама	260.700.000	203.279.000
				SEELight пројекат је заједно са пројектом Corridor X део HIPERB програма (Hellenic Plan for the Economic Reconstruction of the Balkans)	40.000.000	41.720.000
				Академска научноистраживачка и образовна мрежа Србије	100.000.000	104.300.000
				Дигитализација	285.000.000	285.000.000
				ИПА-2010 Подршка преласку на дигитално емитовање у РС		162.500.000
				ИПА-2010 реформа државне управе		125.000.000
20 Свега					685.700.000	921.799.000
21	13400	МИНИСТАРСТВО РАДА И СОЦИЈАЛНЕ ПОЛИТИКЕ	10	Расходи без разграничења по наменама		0
				Права из области борачко инвалидске заштите	14.736.600.000	14.495.716.000
				Услуге доставе по Уговору са Поштанском штедионицом за исплату права из области борачко инвалидске заштите	41.200.000	40.619.000
				Обележавање значајних датума из српске историје-прославе	30.300.000	31.603.000
				Реконструкција и санација спомен обележја у земљи и иностранству	33.074.424	25.900.000
				Споменик и костурница на Зебрњаку	20.000.000	0
				Споменик Незнамом јунаку на Авали	15.000.000	0
				Споменик захвалности Француској		0
				Спомен комплекс Сремски фронт		0
				Српско војно гробље у Солуну Зејтинлик	50.000.000	0
				Одржавање споменика и спомен обележја у земљи и иностранству	6.564.000	6.846.000
				Услуге по уговору за одржавање софтвера из области борачко инвалидске заштите и исплату лекарских комисија	5.748.000	4.431.000
				Финансирање програмских и пројектних активности борачко инвалидских удружења	49.211.000	51.327.000
				Унапређење положаја ветеранске популације-наставак ПТСП пројекта и формирање Ветеран центара	5.000.000	0
				Принудна наплата	100.000.000	104.300.000
			40	Накнаде из Буџета за породиљско одсуство	22.269.600.000	20.620.000.000
				Накнаде из Буџета за децу и породицу - дечији додатак	11.016.000.000	10.200.000.000
				Накнаде из Буџета за децу и породицу- родитељски додатак	5.583.600.000	5.170.000.000
				Накнаде из Буџета за породицу и децу -Мајке избеглице, Деца у предшколским установама ометена у развоју и деца без родитељског старања и једнократне помоћи	12.700.000	12.700.000
				Стални трошкови-провизија ПШ за услуге исплате дечијих додатака	76.398.000	71.400.000
				Услуге по уговору-Штампање образаца за дечији и родитељски додатак, штампање Демографског прегледа и рад заштитника права и одржавања апликативног софтвера	19.500.000	19.500.000
				Донације из буџета невладиним организацијама	5.000.000	5.000.000
			70	Расходи без разграничења по наменама		0
				Зараде запосленима у установама социјалне заштите	3.849.338.000	4.189.760.000

Раздео	Шифра	Корисник	Функција	Намене	у динарима	
					2012 - Захтев корисника (без индексаије)	2012 - ЛИМИТ
1	2	3	4	5	6	7
				Права физичких лица из области социјалне заштите	17.552.000.000	18.700.963.000
				Инвестиције у установе социјалне заштите	65.000.000	65.000.000
				Трансфери по Програму за унапређење социјалне заштите који доноси министар	10.700.000	11.673.000
				Повећање нивоа права на материјално обезбеђење и развој услуга социјалне заштите на локалном нивоу	3.466.000.000	0
				Формирање регионалних центара за породични смештај и запошљавање нових радника у центрима за социјални рад	300.000.000	0
				Оснивање Коморе социјалне заштите	59.000.000	0
			90	Расходи без разграничења по наменама	116.622.000	118.166.000
				Трансфер средстава РФ ПИО из буџета РС	27.692.000.000	29.661.400.000
				Рефундација плаћеног ПДВ-а на увоз моторних возила за особе са инвалидитетом, ратне војне инвалиде и цивилне инвалиде рата	75.000.000	19.747.000
				Старосна пензија за Јованку Броз	1.900.000	2.236.000
			410	Расходи без разграничења по наменама	636.965.000	679.695.000
				Финансирање рада Фонда солидарности	368.600.000	368.600.000
				Финансирање рада Социјално економског савета	22.200.000	22.200.000
				ИПА-2008 Подршка учешћу Србије у програмима Заједнице	5.500.000	4.750.000
	13401	УПРАВА ЗА БЕЗБЕДНОСТ И ЗДРАВЉЕ НА РАДУ	410	Расходи без разграничења по наменама	13.359.000	13.933.000
				Реализација активности које су садржане у Акционом плану за спровођење Стратегије безбедности и здравља на раду у РС за период 2009-2012.године	1.000.000	0
	13402	УПРАВА ЗА РОДНУ РАВНОПРАВНОСТ	410	Расходи без разграничења по наменама	7.157.000	7.465.000
				Активности на имплементацији Акционог плана за спровођење националне стратегије за унапређење положаја жена	4.674.000	3.130.000
	50010	ИНСПЕКТОРАТ ЗА РАД	410	Расходи без разграничења по наменама	30.365.000	31.477.000
21 Свега					108.352.875.424	104.759.537.000
22	13500	МИНИСТАРСТВО ЗА НАУКУ И ТЕХНОЛОШКИ РАЗВОЈ	140	Расходи без разграничења по наменама	10.300.980.000	9.340.449.000
				Програм суфинансирања интегралних и интердисциплинарних истраживања	2.071.929.000	0
				Утврђивање института од националног значаја за Републику Србију, у складу са Стратегијом и Законом	1.196.566.000	0
				Програм пројектног суфинансирања докторских академских студија	934.817.000	0
				Програм оснивања центара изузетних вредности	4.948.448.000	0
22 Свега					19.452.740.000	9.340.449.000
23	14000	МИНИСТАРСТВО ЖИВОТНЕ СРЕДИНЕ И ПРОСТОРНОГ ПЛАНИРАЊА	560	Расходи без разграничења по наменама	522.838.000	563.220.000
				Пројекти из области геолошких истраживања	267.000.000	278.481.000
				Пројекти из области животне средине	311.837.000	277.581.000
				Финансирање Завода за заштиту природе	153.000.000	143.000.000
				Финансирање Агенције за заштиту од јонизујућих зрачења	40.000.000	0
				Финансирање Агенције за хемикалије	67.800.000	0
				Суфинансирање заштићених природних добара	142.000.000	138.000.000
				Контрибуције међународним организацијама	4.660.000	5.084.000
				Пројекти из области животне средине-НВО	20.000.000	20.860.000
				Накнада штете од заштићених природних врста	10.000.000	10.430.000
				Пројекат ЈДС 3-Треће заједничко истраживање Дунава	1.500.000	1.500.000
				План за праћење реализације Стратегије		0
				Имплементација Националног програма за заштиту животне средине	90.000.000	52.150.000
			620	Расходи без разграничења по наменама	85.535.270	83.407.000
				Финансирање активности Агенције за просторно планирање	190.000.000	190.000.000
				Финансирање обнове Колубарског округа погођеног земљотресом	300.000.000	178.000.000
				Израда просторних и урбанистичких планова	300.000.000	300.000.000
				Пројекат "Очистимо Србију" - изградња локалне инфраструктуре, уклањање дивљих депонија и осталих загађивача у циљу очувања животне средине	160.000.000	100.000.000
				Финансирање хитних интервенција и помоћи грађанима у случају елементарних непогода	60.000.000	0
				Финансирање изградње моста преко Дрине, на локацији Бачевци-Факовићи са приступним саобраћајницама и новим граничним прелазом	250.000.000	0
				Пројекат "Реконструкција граничног прелаза Котроман", а који се налази у заштићеном природном добру Мокра Гора	25.000.000	15.000.000
				Финансирање изградње стамбене зграде за повратнике на КИМ у Косовској Митровици и Зубином Поточу и изградња објекта црквене порте при Манастиру Жича	30.000.000	0
				Финансирање израде базе података и информационог система за лиценце, инвестиционе пројекте, урбанистичко и просторно планирање	2.150.000	2.150.000

Раздео	Шифра	Корисник	Функција	Намене	у динарима	
					2012 - Захтев корисника (без индексације)	2012 - ЛИМИТ
1	2	3	4	5	6	7
				Финансирање оснивања и рада Агенције за социјално становање	20.000.000	20.000.000
				Субвенционисање камате на кредите за изградњу 5.000 стамбених јединица		0
				Финансирање спровођења Закона о социјалном становању	1.000.000.000	1.000.000.000
				Спровођење Програма обуке управника стамбених зграда и спровођење пилот пројеката за око 50 стамбених зграда у око 20 градова Србије		0
				Изградња 500 стамбених јединица у јавној својини		0
				ИПА-2010 Програм подршке јужној и југозападној Србији	25.000.000	27.274.000
	14001	АГЕНЦИЈА ЗА ЗАШТИТУ ЖИВОТНЕ СРЕДИНЕ	560	Расходи без разграничења по наменама	100.818.877	47.099.000
	50026	ФОНД ЗА ЗАШТИТУ ЖИВОТНЕ СРЕДИНЕ	560	Расходи без разграничења по наменама	23.562.000	26.104.000
23 Свега					4.202.701.147	3.479.340.000
24	13800	МИНИСТАРСТВО ОМЛАДИНЕ И СПОРТА	810	Функционисање Министарства	124.853.000	120.076.000
				Спровођење програма и пројеката у области омладинске политике		
				Спровођење програма и пројеката у области спорта	192.250.000	201.573.000
				Спровођење програма и пројеката у области инвестиција	2.228.158.020	2.011.135.000
	13801	АНТИДОПИНГ АГЕНЦИЈА РЕПУБЛИКЕ СРБИЈЕ	810	Функционисање Антидопинг агенције Републике Србије	524.880.000	450.000.000
				Увођење редовних допинг контрола на националним такмичењима	14.398.000	15.345.000
				Пројекат обележавања фармацеутских производа на основу Закона о спорту (допинг)	16.000.000	16.688.000
				Имплементација адамс базе и обука спортиста	650.000	678.000
				Сарадња са Министарством унутрашњих послова и Управом царина за сузбијање кривичних дела и прекршаја, сагласно Закону о спречавању допинга у спорту	1.020.000	1.064.000
				Пројекат подршке превенцији и едукацији у рехабилитацији	1.200.000	0
				Пројекат подршке превенцији и едукацији у рехабилитацији	1.000.000	0
	13802	УСТАНОВЕ У ОБЛАСТИ ФИЗИЧКЕ КУЛТУРЕ	810	Функционисање РЗС	82.841.000	90.002.000
				Одржавање Дома спортова	34.416.000	10.430.000
				Санација трим стазе		0
				Ревитализација центра за моторичка и медицинска истраживања	20.783.000	10.000.000
				Материјални трошкови	5.740.000	0
				Тестирања на камповима	2.048.000	0
	13803	ФОНД ЗА МЛАДЕ ТАЛЕНТЕ	980	Стипендирање студената	650.000.000	614.635.000
				Стипедије за европске интеграције ИПА пројекат		0
	50025	БУЏЕТСКИ ФОНД ЗА ФИНАНСИРАЊЕ СПОРТА	810	Изградња спортских објеката за потребе особа са инвалидитетом	7.880.000	7.880.000
				Реконструкција спортских објеката ради прилагођавања особама са инвалидитетом	15.736.000	15.736.000
24 Свега					3.923.853.020	3.565.242.000
25	11800	МИНИСТАРСТВО КУЛТУРЕ	820	Расходи без разграничења по наменама	120.002.000	106.515.000
				Редовна делатност органа	90.000.000	56.684.000
				Нематеријална имовина	2.000.000	527.000
				Заштита, Програм распореда и коришћења средстава који усваја Влада РС	285.000.000	135.590.000
				Кинематографија, Програм распореда и коришћења средстава који усваја Влада РС	370.000.000	253.240.000
				Сценско и музичко стваралаштво, Програм распореда и коришћења средстава који усваја Влада РС	150.000.000	76.139.000
				Визуелно стваралаштво, Програм распореда и коришћења средстава који усваја Влада РС	45.000.000	31.045.000
				Књижевно стваралаштво, Програм распореда и коришћења средстава који усваја Влада РС	270.000.000	174.129.000
				Програми на Косову и Метохији, народно, аматерско и стваралаштво националних мањина	60.000.000	41.720.000
				Међународна културна сарадња, Програм распореда и коришћења средстава који усваја Влада РС	265.000.000	144.479.000
				Врхунска уметничка остварења, Програм распореда и коришћења средстава који усваја Влада РС	120.000.000	57.981.000
				Конкурси за медије, Програм распореда и коришћења средстава који усваја Влада РС	160.000.000	113.166.000
				Субвенције ЈП за информисање	200.000.000	200.000.000
				Национална признања	260.000.000	274.926.000
				Трансфери другом нивоу власти за заштиту споменика културе	485.000.000	233.212.000
				Обнова Хиландара	70.000.000	73.010.000
				Дотације културним удружењима	79.998.000	83.438.000
	11801	УСТАНОВЕ КУЛТУРЕ	820	Расходи без разграничења по наменама	2.227.192.000	1.937.192.000
				Програми установа културе у складу са Законом у култури - редовно финансирање	1.150.000.000	794.808.000

Раздео	Шифра	Корисник	Функција	Намене	у динарима	
					2012 - Захтев корисника (без индексације)	2012 - ЛИМИТ
1	2	3	4	5	6	7
				Инвестиције за израду пројеката за реконструкције установа, обнова инсталиране опреме и куповина нове, откуп уметничких дела, музејске грађе итд.	520.000.000	147.000.000
				Матица српска, судске казне	47.000.000	43.703.000
25 Свега					6.976.192.000	4.978.504.000
26	12300	МИНИСТАРСТВО ЗА ДИЈАСПОРУ	410	Расходи без разграничења по наменама	85.568.000	90.826.000
				Закуп сателитских услуга за емитовање програма Јавног сервиса РТС намењеног Европи, Северној Америци и Аустралији за период од 2011-2013. године	120.000.000	125.160.000
				Побољшање положаја и заштита права и интереса припадника дијаспоре и Срба у региону	3.500.000	3.651.000
				Унапређење сарадње/рада организација и савеза организација у дијаспори као и организација и савеза организација Срба у региону	17.000.000	17.731.000
				Измењено и допуњено издање DVD-а "Могућности улагања у општине и градове Србије" и допуњено издање брошуре "Зашто улагати у Србију"	700.000	730.000
				Очување, употреба и неговање српског језика и ћириличног писма	9.000.000	9.387.000
26 Свега					235.768.000	247.485.000
27	13900	МИНИСТАРСТВО ЗА КОСОВО И МЕТОХИЈУ	110	Расходи без разграничења по наменама	439.401.000	351.974.000
				Плате локалној самоуправи на Косову и Метохији	2.898.000.000	3.112.314.000
				Сетва на Косову и Метохији	35.719.000	38.969.000
				Огрев на Косову и Метохији	88.055.000	96.066.000
				Инвестициона градња за ИРЛ	659.950.000	300.000.000
				Опремање кућа повратника на Косову и Метохији	40.000.000	43.639.000
				Материјални трошкови школама на Косову и Метохији	63.000.000	68.732.000
				Реконструкција школа на Косову и Метохији	25.000.000	27.274.000
				Унапређење здравствене заштите на Косову и Метохији	5.000.000	5.455.000
				Обнова културних добара на Косову и Метохији		0
				Средства за повратнике на Косову и Метохији	208.131.000	164.265.000
				Учешће за ИПА програм	500.000	522.000
				Реструктурирање и власничка трансформација правних лица са српских подручја на Косову и Метохији	100.000.000	0
				Развој пољопривреде српских подручја на Косову и Метохији	100.000.000	0
				Превазилажење проблема у снабдевању електричном енергијом српских средина на Косову и Метохији	100.000.000	0
				Обнова српских манастира и цркви на Косову и Метохији	147.867.000	0
				Унапређење образовног система у српским срединама на Косову и Метохији	28.500.000	0
				Очување српске културне баштине на Косову и Метохији	42.700.000	0
				Изградња дечјег обданишта Ђурђевак у месту Брњица на Косову и Метохији		0
				Јавно предузеће за развој и унапређивање информисања путем електронских медија на српском језику у АП Косово и Метохија	156.000.000	156.000.000
27 Свега					5.137.823.000	4.365.210.000
28	14200	МИНИСТАРСТВО ЗА ЉУДСКА И МАЊИНСКА ПРАВА	110	Расходи без разграничења по наменама	130.816.000	137.191.000
			160	Расходи без разграничења по наменама	384.400.000	296.629.000
	50029	БУЏЕТСКИ ФОНД ЗА НАЦИОНАЛНЕ МАЊИНЕ	160	Расходи без разграничења по наменама	10.000.000	2.086.000
28 Свега					525.216.000	435.906.000
29	14100	МИНИСТАРСТВО ЗА НАЦИОНАЛНИ ИНВЕСТИЦИОНИ ПЛАН	410	Расходи без разграничења по наменама	142.225.000	149.008.000
				Коридор 10	4.000.000.000	0
				Београд-Јужни Јадран	15.000.000.000	0
				Изградња модерних српских саобраћајница до великих градова	30.000.000.000	5.000.000.000
				Унапређење локалне комуналне инфраструктуре	1.500.000.000	0
				Подршка развоју инфраструктуре у најнеразвијенијим општинама	1.500.000.000	1.500.000.000
				Развој инфраструктуре у великим градовима - Мост Земун - Борча	3.000.000.000	3.000.000.000
				Развој економске инфраструктуре	800.000.000	500.000.000
				Развој инфраструктуре за унапређење стандарда грађана (образовање, здравство, култура)	2.500.000.000	500.000.000
29 Свега					58.442.225.000	10.649.008.000
30	40100	РЕПУБЛИЧКИ СЕКРЕТАРИЈАТ ЗА ЗАКОНОДАВСТВО	110	Расходи без разграничења по наменама	77.541.000	85.530.000
30 Свега					77.541.000	85.530.000
31	40300	РЕПУБЛИЧКИ ЗАВОД ЗА РАЗВОЈ	140	Расходи без разграничења по наменама	43.425.000	46.582.000
				Национални развојни план		0
				Израда макроекономског модела привредног раста		0

Раздео	Шифра	Корисник	Функција	Намене	у динарима	
					2012 - Захтев корисника (без индексације)	2012 - ЛИМИТ
1	2	3	4	5	6	7
				Формирање ист.раз. Опсерваторије за МСП		0
31 Свега					43.425.000	46.582.000
32	40400	РЕПУБЛИЧКИ ЗАВОД ЗА СТАТИСТИКУ	130	Расходи без разграничења по наменама	584.558.548	647.374.000
				Попис становништва, домаћинстава и станова 2011. године	39.305.022	39.305.000
				Попис пољопривреде 2011. године	180.160.434	180.160.000
				Дуговање за накнаду за грађевинско земљиште		0
32 Свега					804.024.004	866.839.000
33	40500	РЕПУБЛИЧКИ ХИДРОМЕТЕОРОЛОШКИ ЗАВОД	410	Расходи без разграничења по наменама	1.185.193.000	1.145.585.000
				Контрибуције-чланарине међународним организацијама	44.408.000	48.448.000
33 Свега					1.229.601.000	1.194.033.000
34	40600	РЕПУБЛИЧКИ ГЕОДЕТСКИ ЗАВОД	410	Расходи без разграничења по наменама	1.444.056.000	1.412.613.000
				Израда националне базе геопросторних података Републике Србије		0
					450.000.000	0
34 Свега					1.894.056.000	1.412.613.000
35	40800	РЕПУБЛИЧКИ СЕИЗМОЛОШКИ ЗАВОД	410	Расходи без разграничења по наменама	25.784.000	27.379.000
				Програм одржавања мреже сеизмолошких станица	600.000	600.000
35 Свега					26.384.000	27.979.000
36	40700	РЕПУБЛИЧКА ДИРЕКЦИЈА ЗА ИМОВИНУ РЕПУБЛИКЕ СРБИЈЕ	130	Расходи без разграничења по наменама	110.778.000	121.547.000
				ГП Хоргош	38.750.000	40.416.000
				Управљање непокретностима у државној својини (пословни простор, станова, гараже) до њиховог распоређивања	7.300.000	7.614.000
				Располагање непокретностима у државној својини (прибављање, отуђење, размена, закуп, коришћење итд)	18.628.000	17.418.000
				Управљање и располагање опремом у државној својини		0
				Развој и имплементација информационог система	2.000.000	2.000.000
				Здравствена заштита и осигурање запослених	1.300.000	1.356.000
				Мастер план располагања непокретностима Војске РС	780.000	313.000
				Купопродаја станова према Уредби	5.450.000	0
				Реконструкција објекта у Београду - Ужичка 15		0
				Реконструкција објекта у Ужичкој 28		0
36 Свега					184.986.000	190.664.000
37	11601	РЕПУБЛИЧКИ ЗАВОД ЗА ИНФОРМАТИКУ И ИНТЕРНЕТ	140	Расходи без разграничења по наменама	22.582.000	22.479.000
				Развој електронске управе у Републици Србији за период 2011-2013. год.	5.000.000	5.215.000
				Замена и надоградња постојеће опреме	1.000.000	1.000.000
37 Свега					28.582.000	28.694.000
39	10202	ЦЕНТАР ЗА РАЗМИНИРАЊЕ	250	Расходи без разграничења по наменама	11.872.000	13.051.000
39 Свега					11.872.000	13.051.000
40	64040	ЗАВОД ЗА ИНТЕЛЕКТУАЛНУ СВОЈИНУ	130	Расходи без разграничења по наменама	109.409.000	112.128.000
40 Свега					109.409.000	112.128.000
41	12401	ДИРЕКЦИЈА ЗА УНУТРАШЊЕ ПЛОВНЕ ПУТЕВЕ - ПЛОВПУТ	450	Расходи без разграничења по наменама	165.984.000	181.074.000
				Набавка опреме за обележавање пловног пута	3.031.000	3.031.000
				Набавка опреме за обележавање пловног пута	7.746.000	0
				Увођење РИС-а на Дунаву		0
				Осигурање опреме	3.800.000	3.963.000
				Здравствена заштита запослених	1.000.000	0
41 Свега					181.561.000	188.068.000
42	12408	ГЕОМАГНЕТСКИ ЗАВОД	410	Расходи без разграничења по наменама	60.840.000	68.327.000
42 Свега					60.840.000	68.327.000
43	50011	ЗАВОД ЗА СОЦИЈАЛНО ОСИГУРАЊЕ	410	Расходи без разграничења по наменама	21.381.000	23.369.000
				Учлањење у Међународно удружење социјалне сигурности (МУСС)	900.000	939.000
43 Свега					22.281.000	24.308.000
44	42300	СРПСКА АКАДЕМИЈА НАУКА И УМЕТНОСТИ	140	Расходи без разграничења по наменама	343.441.000	261.151.000
44 Свега					343.441.000	261.151.000
45	41200	УПРАВА ЗА ЈАВНЕ НАБАВКЕ	410	Расходи без разграничења по наменама	61.549.000	68.722.000
45 Свега					61.549.000	68.722.000
46	41600	КОМИСИЈА ЗА ИСПИТИВАЊЕ ОДГОВОРНОСТИ ЗА КРШЕЊЕ ЉУДСКИХ ПРАВА	360	Расходи без разграничења по наменама	48.000	50.000
46 Свега					48.000	50.000
47	10902	АГЕНЦИЈА ЗА РУДАРСТВО	440	Расходи без разграничења по наменама	650.000	710.000
47 Свега					650.000	710.000
48	10901	АГЕНЦИЈА ЗА ЕНЕРГЕТСКУ ЕФИКАСНОСТ	430	Расходи без разграничења по наменама	18.680.000	15.185.000
				Унапређење енергетске ефикасности у индустрији	30.000.000	0
				Подизање свести о значају енергетске ефикасности и обновљивих извора енергије		0
				Утврђивање потенцијала енергије ветра у Србији	2.000.000	0
48 Свега					50.680.000	15.185.000
49	41000	КОМСАРИЈАТ ЗА ИЗБЕГЛИЦЕ	70	Расходи без разграничења по наменама	1.069.586.000	1.131.880.000
				Интеграција избеглица	191.242.000	193.127.000

Раздео	Шифра	Корисник	Функција	Намене	у динарима	
					2012 - Захтев корисника (без индексације)	2012 - ЛИМИТ
1	2	3	4	5	6	7
				Комисија за нестала лица	8.172.000	1.460.000
49	Свега				1.269.000.000	1.326.467.000
50	43200	АГЕНЦИЈА ЗА БОРБУ ПРОТИВ КОРУПЦИЈЕ	360	Расходи без разграничења по наменама	160.001.000	168.262.000
50	Свега				160.001.000	168.262.000
51	42600	ПОВЕРЕНИК ЗА ИНФОРМАЦИЈЕ ОД ЈАВНОГ ЗНАЧАЈА И ЗАШТИТУ ПОДАКА О ЛИЧНОСТИ	160	Расходи без разграничења по наменама	136.800.000	126.040.000
51	Свега				136.800.000	126.040.000
52	43300	ПОВЕРЕНИК ЗА ЗАШТИТУ РАВНОПРАВНОСТИ	160	Расходи без разграничења по наменама	39.336.000	41.533.000
52	Свега				39.336.000	41.533.000
53	43100	ДИРЕКЦИЈА ЗА РЕСТИТУЦИЈУ	160	Расходи без разграничења по наменама	61.912.000	67.249.000
53	Свега				61.912.000	67.249.000
54	12500	ДИРЕКЦИЈА ЗА ЖЕЛЕЗНИЦУ	450	Расходи без разграничења по наменама	46.320.000	50.728.000
54	Свега				46.320.000	50.728.000
55	42800	РЕПУБЛИЧКА АГЕНЦИЈА ЗА МИРНО РЕШАВАЊЕ РАДНИХ СПОРОВА	410	Расходи без разграничења по наменама	28.440.000	21.156.000
55	Свега				28.440.000	21.156.000
56	41100	УПРАВА ЗА ЗАЈЕДНИЧКЕ ПОСЛОВЕ РЕПУБЛИЧКИХ ОРГАНА	130	Расходи без разграничења по наменама	1.825.580.000	1.970.768.000
				Услуге и роба	346.054.000	0
				Капитално одржавање и опрема	94.400.000	237.000.000
				Капитално одржавање	308.000.000	0
				Капитално одржавање	404.800.000	0
				Реконструкција и санација Палате федерације	330.000.000	165.000.000
				Капитално одржавање	0	0
				Лиценцирање Microsoft софтвера	0	0
56	Свега				3.308.834.000	2.372.768.000
57	41102	СЕВЕРНОБАЧКИ УПРАВНИ ОКРУГ	130	Расходи без разграничења по наменама	15.130.000	17.008.000
	41103	СРЕДЊЕБАНАТСКИ УПРАВНИ ОКРУГ	130	Расходи без разграничења по наменама	9.811.000	10.632.000
	41104	СЕВЕРНОБАНАТСКИ УПРАВНИ ОКРУГ	130	Расходи без разграничења по наменама	13.113.000	14.291.000
	41105	ЈУЖНОБАНАТСКИ УПРАВНИ ОКРУГ	130	Расходи без разграничења по наменама	13.725.000	14.695.000
	41106	ЗАПАДНОБАЧКИ УПРАВНИ ОКРУГ	130	Расходи без разграничења по наменама	13.855.000	14.934.000
				Занављање основног средства	0	0
	41107	ЈУЖНОБАЧКИ УПРАВНИ ОКРУГ	130	Расходи без разграничења по наменама	17.277.000	18.150.000
	41108	СРЕМСКИ УПРАВНИ ОКРУГ	130	Расходи без разграничења по наменама	9.727.000	10.482.000
	41109	МАЧВАНСКИ УПРАВНИ ОКРУГ	130	Расходи без разграничења по наменама	10.256.000	11.033.000
	41110	КОЛУБАРСКИ УПРАВНИ ОКРУГ	130	Расходи без разграничења по наменама	15.351.000	16.901.000
	41111	ПОДУНАВСКИ УПРАВНИ ОКРУГ	130	Расходи без разграничења по наменама	13.350.453	13.599.000
				Набавка аутомобила	0	0
				Наставак започетих радова у инвестицији	300.000	0
	41112	БРАНИЧЕВСКИ УПРАВНИ ОКРУГ	130	Расходи без разграничења по наменама	10.951.000	11.805.000
				Усклађивање са законом	238.000	0
				Исплата заосталих дуговања	0	0
				Набавка рачунара	200.000	0
	41113	ШУМАДИЈСКИ УПРАВНИ ОКРУГ	130	Расходи без разграничења по наменама	17.739.000	18.375.000
	41114	ПОМОРАВСКИ УПРАВНИ ОКРУГ	130	Расходи без разграничења по наменама	15.051.000	16.901.000
				Набавка возила	2.000.000	0
	41115	БОРСКИ УПРАВНИ ОКРУГ	130	Расходи без разграничења по наменама	11.501.000	12.098.000
	41116	ЗАЈЕЧАРСКИ УПРАВНИ ОКРУГ	130	Расходи без разграничења по наменама	13.049.119	13.755.000
	41117	ЗЛАТИБОРСКИ УПРАВНИ ОКРУГ	130	Расходи без разграничења по наменама	34.202.000	26.538.000
	41118	МОРАВИЧКИ УПРАВНИ ОКРУГ	130	Расходи без разграничења по наменама	12.067.000	12.878.000
				Реконструкција архиве	1.100.000	0
				Столарски радови	0	0
	41119	РАШКИ УПРАВНИ ОКРУГ	130	Расходи без разграничења по наменама	17.059.000	18.269.000
				Замена столарије и електроинсталације у пословном простору Рашког управног округа	1.000.000	0
	41120	РАСИНСКИ УПРАВНИ ОКРУГ	130	Расходи без разграничења по наменама	12.948.000	13.919.000
	41121	НИШАВСКИ УПРАВНИ ОКРУГ	130	Расходи без разграничења по наменама	19.587.000	21.844.000
	41122	ТОПЛИЧКИ УПРАВНИ ОКРУГ	130	Расходи без разграничења по наменама	9.705.000	10.292.000
				Набавка аутомобила	0	0
	41123	ПИРОТСКИ УПРАВНИ ОКРУГ	130	Расходи без разграничења по наменама	10.673.000	10.798.000
	41124	ЈАБЛАНИЧКИ УПРАВНИ ОКРУГ	130	Расходи без разграничења по наменама	14.565.051	14.865.000
				Исплата отпремнина за запослене за чијим је радом престала потреба	0	0
	41125	ПЧИЊСКИ УПРАВНИ ОКРУГ	130	Расходи без разграничења по наменама	9.711.000	9.477.000
	41126	КОСОВСКИ УПРАВНИ ОКРУГ	130	Расходи без разграничења по наменама	18.027.000	20.190.000
	41127	ПЕЋКИ УПРАВНИ ОКРУГ	130	Расходи без разграничења по наменама	6.168.000	6.624.000
	41128	ПРИЗРЕНСКИ УПРАВНИ ОКРУГ	130	Расходи без разграничења по наменама	5.799.000	6.383.000
	41129	КОСОВСКОМИТРОВАЧКИ УПРАВНИ ОКРУГ	130	Расходи без разграничења по наменама	12.387.000	11.831.000
	41130	КОСОВСКОПОМОРАВСКИ УПРАВНИ ОКРУГ	130	Расходи без разграничења по наменама	9.151.000	10.400.000
57	Свега				396.773.623	408.967.000
58	13300	МИНИСТАРСТВО ТРГОВИНЕ И УСЛУГА	410	Уређење система трговине и услуга	737.522.000	797.995.000

Раздео	Шифра	Корисник	Функција	Намене	у динарима	
					2012 - Захтев корисника (без индексације)	2012 - ЛИМИТ
1	2	3	4	5	6	7
				Контрола и надзор тржишта	85.020.000	39.817.000
				Успостављање савремено уређеног тржишта роба и услуга	2.700.000	1.452.000
				Унапређење институционалног оквира за развој тржишта роба	9.500.000	2.576.000
				Јачање предузетништва и конкуренције у трговини Републике Србије	14.000.000	3.963.000
				Унапређење заштите потрошача у области услуга у Републици Србији	900.000	834.000
				Подстицање и подршка наступа српских предузећа на међународном тржишту	14.500.000	10.952.000
				Јачање конкурентности у области услуга	2.340.000	978.000
				Унапређење квалитета производа и услуга у Републици Србији	22.000.000	1.460.000
				Имплементација Споразума о стабилизацији и придруживању ЕУ	5.100.000	2.889.000
				ИПА 2009 Унапређење заштите потрошача роба у Републици Србији	13.500.000	13.500.000
				Изградња и позиционирање Националног бренда Србије	53.200.000	15.635.000
				Хармонизација прописа у области трговине и услуга са европским законодавством	8.400.000	0
				Унапређење развоја и јачање капацитета Центра за заштиту потрошача МТУ	4.300.000	0
				Формирање Центра за развој трговине	10.000.000	0
				ИПА-2010 Тржишни надзор	2.000.000	2.000.000
	13301	РЕПУБЛИЧКА ДИРЕКЦИЈА ЗА РОБНЕ РЕЗЕРВЕ	490	Обезбеђење функционалног јединства између стратешких и стабилизационих робних резерви	1.180.668.000	1.192.826.000
				Довођење складишних капацитета РДРР на оптималан ниво	162.137.000	112.137.000
58 Сврга					2.327.787.000	2.199.014.000
59	11900	МИНИСТАРСТВО ЗДРАВЉА	760	Расходи без разграничења по наменама	4.000.000	0
				Програм "Уређење здравственог система"	214.657.000	161.813.000
				Програм "Надзор и контрола здравствених установа"	68.285.000	69.548.000
				Програм "Санитарни надзор"	274.843.000	325.595.000
				Програм "Надзор у области лекова и дрога"	29.785.000	32.368.000
				Програм "Спровођење функција општег интереса у здравству"	1.167.424.000	1.273.041.000
				Програм "Подстицање активности на омасовљавању добровољног давалаштва крви"	35.200.000	38.047.000
				Програм "Здравствена заштита лица која се налазе на издржавању казне затвора и извршење мера безбедности обавезног психијатријског лечења и чувања и здравствена заштита лица са непознатим пребивалиштем"	80.000.000	87.278.000
				Програм јавног здравља у функцији Завода за биоциде	4.500.000	4.909.000
				Програми јавног здравља у функцији Завода за антирабичну заштиту (заштиту од беснила) "Луј Пастер" Нови Сад	2.400.000	2.618.000
				Програми јавног здравља у функцији Института за вирусологију, вакцине и серуме "Торлак"	3.400.000	3.709.000
				Програм јавног здравља у функцији Института за медицину рада Србије	4.000.000	4.364.000
				Програм "Унапређења здравља посебних групација становништва", који укључује пројекат "Имплементација плана о здравственој заштити Рома"	20.000.000	21.028.000
				Програм "Унапређење здравља становништва за болести посебног социјално-медицинског значаја" који укључује "Пројекат ТБЦ-а кроз спровођење стратегије ДОТ" и пројекат "Унапређење националног одговора на ХИВ/АИДС"	4.000.000	4.364.000
				Програм "Учешће у финансирању изградње и опремања здравствених установа"	1.721.140.000	1.162.409.000
				Програм "Унапређење служби трансфузије и трансплантације", који укључује пројекте: "Обезбеђење услова за трансплантацију матичних ћелија хематопоезе код деце" и "Обезбеђење услова за трансфузију и трансплантацију органа код одраслих"	52.000.000	56.731.000
				Програм "Унапређење квалитета рада у систему здравствене заштите" који обухвата пројекат Светске банке "ДИЛС"		0
				Програм "Подршка невладиним организацијама" који укључује пројекте: "Подстицање активности стручних организација, савета и удружења"; "Активности друштва за борбу против рака Србије и Савеза друштва Војводине за борбу против рака"; "Активности клиничког третмана и лечења ХИВ-ом инфицираних и оболелих од АИДСА" и "Јавна овлашћења поверена Црвеном крсту Србије".	11.400.000	11.890.000
				Програм "Обезбеђивање обавезног здравственог осигурања за лица без сопствених прихода" - Здравствена заштита лица која се сматрају осигураницима по члану 22, став 1. Закона о здравственом осигурању.	11.576.000.000	641.495.000

Раздео	Шифра	Корисник	Функција	Намене	у динарима	
					2012 - Захтев корисника (без индексације)	2012 - ЛИМИТ
1	2	3	4	5	6	7
	11902	УПРАВА ЗА БИОМЕДИЦИНУ	760	ИПА-2010 Развој службе палијативног збрињавања Пројекат "Уређење управе у области биомедицине"	30.000.000	30.000.000
59 Свега					15.370.505.000	3.980.232.000
60	13700	МИНИСТАРСТВО ПРОСВЕТЕ	980	Расходи без разграничења по наменама	689.284.000	750.002.000
	13701	ОСНОВНО ОБРАЗОВАЊЕ	910	Расходи без разграничења по наменама ИПА-2008	53.207.458.000	58.447.167.000
	13702	СРЕДЊЕ ОБРАЗОВАЊЕ	920	Расходи без разграничења по наменама	25.000.000	27.274.000
	13703	УЧЕНИЧКИ СТАЊДАРД	960	Расходи без разграничења по наменама	23.712.379.000	26.280.297.000
	13704	ВИШЕ И УНИВЕРЗИТЕТСКО ОБРАЗОВАЊЕ	940	Расходи без разграничења по наменама	2.920.803.000	3.142.543.000
	13705	СТУДЕНТСКИ СТАЊДАРД	960	Расходи без разграничења по наменама	20.817.713.000	24.364.340.000
	13709	ЗАВОД ЗА УНАПРЕЂИВАЊЕ ОБРАЗОВАЊА И ВАСПИТАЊА	980	Расходи без разграничења по наменама	5.416.833.000	5.810.788.000
						105.397.000
					44.515.000	0
					124.400.000	0
					14.814.000	15.451.000
					72.122.533	0
					7.832.467	0
					18.840.000	0
	13710	ЗАВОД ЗА ВРЕДНОВАЊЕ КВАЛИТЕТА ОБРАЗОВАЊА И ВАСПИТАЊА	980	Расходи без разграничења по наменама	48.987.000	35.964.000
				2008 ИПА пројекат		0
				Развијање образовних стандарда за крај општег средњег образовања за четири наставна предмета; Припремање програма и инструментата завршног испита у основном образовању; Испитивање мишљења о наставним програмима и испитима у образовању		0
				Вредновање програма огледа у основном и средњем образовању и васпитању		0
				Развијање образовних стандарда за крај општег средњег образовања за четири наставна предмета; Припремање програма и инструментата завршног испита у основном образовању; Испитивање мишљења о наставним програмима и испитима у образовању	15.000.000	0
				Вредновање програма огледа у основном и средњем образовању и васпитању	3.000.000	0
				Развијање образовних стандарда за крај општег средњег образовања за четири наставна предмета; Припремање програма и инструментата завршног испита у основном образовању; Испитивање мишљења о наставним програмима и испитима у образовању		0
				Вредновање програма огледа у основном и средњем образовању и васпитању		0
60 Свега					107.138.981.000	118.979.223.000
61	10400	МИНИСТАРСТВО ЗА ДРЖАВНУ УПРАВУ И ЛОКАЛНУ САМОУПРАВУ	110	Расходи без разграничења по наменама	220.500.000	131.845.000
				Отпремнине за одлазак у пензију	110.000.000	120.008.000
				Централни систем за за електронску обраду и складиштење матичних књига	80.000.000	56.075.000
				Помоћ месним заједницама у неразвијеним јединицама локалне самоуправе	100.000.000	100.000.000
				Пројекат успостављања Регионалне школе за јавну управу	12.000.000	13.092.000
				Пројекат стручног усавршавања матичара	60.000.000	10.430.000
				Успостављање Јединственог бирачког списка	40.000.000	36.290.000
				Електронска размена података о грађанима - Министарство за државну управу и локалну самоуправу/Министарство унутрашњих послова	10.000.000	0
61 Свега					632.500.000	467.740.000
62	12100	МИНИСТАРСТВО ВЕРА	840	Уређење сарадње државе са црквама и верским заједницама	45.192.000	39.285.000
				Остваривање сарадње државе са црквама и верским заједницама	230.000.000	192.955.000
				Верско образовање	185.000.000	151.235.000
				Помоћ црквама и верским заједницама	275.000.000	247.547.000
62 Свега					735.192.000	631.022.000
УКУПНО					959.981.724.243	864.067.893.000

ПРЕГЛЕД ЗАХТЕВА БУЏЕТСКИХ КОРИСНИКА И УТВРЂЕНИХ ЛИМИТА ЗА 2013. ГОДИНУ
- по наменама -

Раздео	Шифра	Корисник	Функција	Намене	у динарима	
					2013 - Захтев корисника (без индексације)	2013 - ЛИМИТ
1	2	3	4	5	6	7
1	20100	НАРОДНА СКУПШТИНА	110	Расходи без разграничења по наменама	811.553.000	828.737.000
	20101	НАРОДНА СКУПШТИНА - СТРУЧНЕ СЛУЖБЕ	130	Расходи без разграничења по наменама	970.646.000	1.069.243.000
1 Свега					1.782.199.000	1.897.980.000
2	10100	ПРЕДСЕДНИК РЕПУБЛИКЕ	110	Расходи без разграничења по наменама	131.500.000	153.045.000
				Трошкови везани за израду и доделу одликовања	20.000.000	21.715.000
				133	Расходи без разграничења по наменама	31.833.000
2 Свега					183.333.000	211.019.000
3	10200	ГЕНЕРАЛНИ СЕКРЕТАРИЈАТ ВЛАДЕ	110	Расходи без разграничења по наменама	367.389.000	413.195.000
	10201	КАНЦЕЛАРИЈА ЗА САРАДЊУ С МЕДИЈИМА	110	Расходи без разграничења по наменама	89.360.779	76.336.000
	10204	КАБИНЕТ ПРЕДСЕДНИКА ВЛАДЕ	110	Расходи без разграничења по наменама	36.928.000	42.357.000
	10205	КАБИНЕТ ПОТПРЕДСЕДНИКА ВЛАДЕ - за област европских интеграција	110	Расходи без разграничења по наменама	41.826.000	47.581.000
	10206	СЛУЖБА ЗА УПРАВЉАЊЕ КАДРОВИМА	110	Расходи без разграничења по наменама	87.588.000	99.844.000
				Програм усавршавања државних службеника Програм за кадровску евиденцију-занављање опреме и допуна система	6.500.000	5.429.000
	10208	КАНЦЕЛАРИЈА НАЦИОНАЛНОГ САВЕТА ЗА САРАДЊУ СА МЕЂУНАРОДНИМ ТРИБУНАЛОМ ЗА КРИВИЧНО ГОЊЕЊЕ ЛИЦА ОДГОВОРНИХ ЗА ТЕШКА КРШЕЊА МЕЂУНАРОДНОГ ХУМАНИТАРНОГ ПРАВА ПОЧИЊЕНА НА ТЕРИТОРИЈИ БИВШЕ ЈУГОСЛАВИЈЕ ОД 1991. ГОДИНЕ	110	Расходи без разграничења по наменама	44.802.000	44.943.000
	10215	КАНЦЕЛАРИЈА ЗА ОДРЖИВИ РАЗВОЈ НЕДОВОЉНО РАЗВИЈЕНИХ ПОДРУЧЈА	110	Расходи без разграничења по наменама	415.650.000	181.358.000
	10216	КАБИНЕТ ПРВОГ ПОТПРЕДСЕДНИКА ВЛАДЕ	110	Расходи без разграничења по наменама	34.615.000	38.466.000
	10217	КАБИНЕТ ПОТПРЕДСЕДНИКА ВЛАДЕ - за привредни развој	110	Расходи без разграничења по наменама	34.944.000	33.136.000
	10218	КАБИНЕТ ПОТПРЕДСЕДНИКА ВЛАДЕ - за социјалну политику и друштвене делатности	110	Расходи без разграничења по наменама	21.803.000	24.471.000
	10219	ЦЕНТРАЛНИ РЕГИСТАР ОБВЕЗНИКА ДОПРИНОСА ЗА СОЦИЈАЛНО ОСИГУРАЊЕ-ПОСЛОДАВАЦА И ОСИГУРАНИКА	110	Расходи без разграничења по наменама	21.740.000	25.211.000
	10220	СЛУЖБА КООРДИНАЦИОНОГ ТЕЛА СРБИЈЕ ЗА ОПШТИНЕ ПРЕШЕВО, БУЈАНОВАЦ И МЕДВЕЂА	110	Расходи без разграничења по наменама	35.883.220	16.354.000
				Програм финансирања инвестиционих пројеката у општинама Прешево, Бујановац и Медвеђа	241.278.000	241.278.000
				Програм финансирања превоза и штампања књига на српском и албанском језику за прву годину универзитета у Прешеву и Бујановцу	36.471.820	39.600.000
				Програм стипендирања 300 средњошколаца, набавке ђачких торби и школског прибора за ђаке и обезбеђивање једнократне новчане помоћи за лица са посебним потребама, самохране мајке, децу без родитељског старања	50.000.000	56.785.000
				Програм финансирања организација које реализују мултиетничке, спортске, културне, верске и друге активности, у циљу побољшања услова живота омладине	50.100.000	54.397.000
				Програм набавке опреме за симултано превозање	10.300.000	10.300.000
	10221	КАНЦЕЛАРИЈА НАЦИОНАЛНОГ САВЕТА ЗА ДЕЦЕНТРАЛИЗАЦИЈУ РЕПУБЛИКЕ СРБИЈЕ	110	Расходи без разграничења по наменама	21.010.000	22.369.000
				Израда стратегије децентрализације Републике Србије	67.614.000	0
	10222	КАНЦЕЛАРИЈА САВЕТА ЗА НАЦИОНАЛНУ БЕЗБЕДНОСТ	110	Расходи без разграничења по наменама	24.410.000	27.629.000
	42200	КАНЦЕЛАРИЈА ЗА ЕВРОПСКЕ ИНТЕГРАЦИЈЕ	110	Расходи без разграничења по наменама	110.133.000	116.602.000
				Услуге превоза правних тековина ЕУ на српски језик	66.000.000	16.286.000
42400	САВЕТ ЗА БОРБУ ПРОТИВ КОРУПЦИЈЕ	360	Расходи без разграничења по наменама	24.091.000	26.157.000	
61029	АВИО-СЛУЖБА ВЛАДЕ	450	Расходи без разграничења по наменама	180.320.000	200.910.000	
			Недостајућа средства за плате за директора Службе и једног копилота који почињу са радом у 2010. години	11.700.000	0	
			Осигурање ваздухоплова	6.800.000	0	
			Генерална ревизија мотора бр.1		0	
			Завршетак радова на хангару	20.000.000	20.000.000	
			Куповина новог авиона Falcon 900		0	
3 Свега					2.160.564.819	1.882.302.000
4	30100	УСТАВНИ СУД	330	Расходи без разграничења по наменама	161.680.000	149.860.000
4 Свега					161.680.000	149.860.000
5	30216	ВИСОКИ САВЕТ СУДСТВА	330	Расходи без разграничења по наменама	133.886.000	152.590.000

Раздео	Шифра	Корисник	Функција	Намене	у динарима				
					2013 - Захтев корисника (без индексације)	2013 - ЛИМИТ			
1	2	3	4	5	6	7			
5 Свега					133.886.000	152.590.000			
6	30215	ДРЖАВНО ВЕЋЕ ТУЖИЛАЦА	330	Расходи без разграничења по наменама	58.601.000	57.270.000			
6 Свега					58.601.000	57.270.000			
7	30200	ПРАВОСУДНИ ОРГАНИ	330	Расходи без разграничења по наменама	2.398.355.000	3.533.542.000			
				Увођење савременог информационог система	300.000.000	100.000.000			
				30203 РЕПУБЛИЧКО ЈАВНО ТУЖИЛАШТВО	330	Расходи без разграничења по наменама	83.495.000	101.762.000	
				30204 РЕПУБЛИЧКО ЈАВНО ПРАВОБРАНИЛАШТВО	330	Расходи без разграничења по наменама	205.501.000	224.296.000	
				30210 УПРАВНИ СУД	330	Расходи без разграничења по наменама	218.592.800	187.535.000	
				30211 АПЕЛАЦИОНИ СУДОВИ	330	Расходи без разграничења по наменама	668.863.000	788.557.000	
				30214 ТУЖИЛАШТВО ЗА РАТНЕ ЗЛОЧИНЕ	330	Расходи без разграничења по наменама	70.008.000	81.660.000	
				30221 ВРХОВНИ КАСАЦИОНИ СУД	330	Расходи без разграничења по наменама	240.170.000	264.990.000	
				30222 ПРИВРЕДНИ АПЕЛАЦИОНИ СУД	330	Расходи без разграничења по наменама	119.796.000	129.255.000	
				30225 ВИШИ СУДОВИ	330	Расходи без разграничења по наменама	1.373.801.000	1.277.215.000	
				30226 ОСНОВНИ СУДОВИ	330	Расходи без разграничења по наменама	4.290.182.000	4.113.219.000	
				30227 ПРИВРЕДНИ СУДОВИ	330	Расходи без разграничења по наменама	527.329.000	603.277.000	
				30228 ВИША ЈАВНА ТУЖИЛАШТВА	330	Расходи без разграничења по наменама	419.384.000	457.299.000	
				30229 ОСНОВНА ЈАВНА ТУЖИЛАШТВА	330	Расходи без разграничења по наменама	819.008.000	854.222.000	
30232 ВИШИ ПРЕКРШАЈНИ СУД	330	Расходи без разграничења по наменама	202.954.000	239.272.000					
30233 ПРЕКРШАЈНИ СУДОВИ	330	Расходи без разграничења по наменама	1.412.851.000	1.665.684.000					
30235 ТУЖИЛАШТВО ЗА ОРГАНИЗОВАНИ КРИМИНАЛ	330	Расходи без разграничења по наменама	185.249.000	164.094.000					
30236 АПЕЛАЦИОНА ЈАВНА ТУЖИЛАШТВА	330	Расходи без разграничења по наменама	177.495.000	209.257.000					
7 Свега					13.713.033.800	14.995.136.000			
8	42700	ЗАШТИТНИК ГРАЂАНА	133	Расходи без разграничења по наменама	155.601.000	140.349.000			
8 Свега					155.601.000	140.349.000			
9	20102	ДРЖАВНА РЕВИЗОРСКА ИНСТИТУЦИЈА	110	Расходи без разграничења по наменама	388.450.000	258.025.000			
9 Свега					388.450.000	258.025.000			
10	61030	МИНИСТАРСТВО СПОЉНИХ ПОСЛОВА	110	Расходи без разграничења по наменама	1.624.781.000	1.752.629.000			
				Аквизицијска опрема за 53 ДКП за биометријске пасоше		0			
				Набавка административне опреме		0			
				Неопходни грађевински радови		0			
61031	ДИПЛОМАТСКО-КОНЗУЛАРНА ПРЕДСТАВНИШТВА	113	Расходи без разграничења по наменама	4.924.927.470	3.720.432.000				
			Здравствено осигурање запослених на раду у иностранству	339.707.500	368.842.000				
			Грађевински радови на великим објектима у Бриселу, Паризу, Вашингтону		0				
10 Свега					6.889.415.970	5.841.903.000			
11	61040	МИНИСТАРСТВО ОДБРАНЕ	210	Расходи без разграничења по наменама	68.732.695.000	50.210.558.000			
				Професионализација Војске Србије	4.674.562.000	0			
				Набавка опреме	31.167.032.000	0			
				Сређивање архивске грађе и пресељење института за СИ	60.020.000	0			
				Финансирање пензија војних осигураника	22.910.657.000	26.100.000.000			
				250	Расходи без разграничења по наменама	201.371.000	271.541.000		
					Учешће у мултинационалним операцијама	281.623.000	0		
					Дугорочно стамбено кредитирање професионалних војних лица Војске Србије	150.000.000	0		
				61041	ИНСПЕКТОРАТ ОДБРАНЕ	210	Расходи без разграничења по наменама	12.247.000	13.163.000
				61042	ВОЈНОБЕЗБЕДНОСНА АГЕНЦИЈА	210	Расходи без разграничења по наменама	118.730.000	102.530.000
61043	ВОЈНООБАВЕШТАЈНА АГЕНЦИЈА	210	Расходи без разграничења по наменама	201.500.000	156.050.000				
			Инфраструктурно уређење објекта Војнообавештајне агенције	6.000.000	0				
11 Свега					128.516.437.000	76.853.842.000			
12	10600	МИНИСТАРСТВО УНУТРАШЊИХ ПОСЛОВА	310	Расходи без разграничења по наменама	46.105.101.000	49.301.226.000			
12 Свега					46.105.101.000	49.301.226.000			
13	41300	БЕЗБЕДНОСНО ИНФОРМАТИВНА АГЕНЦИЈА	360	Расходи без разграничења по наменама	3.573.386.000	3.958.795.000			
13 Свега					3.573.386.000	3.958.795.000			
14	10500	МИНИСТАРСТВО ФИНАНСИЈА	90	Расходи без разграничења по наменама	210.201.000.000	242.100.000.000			
				110	Расходи без разграничења по наменама	3.593.044.000	2.670.963.000		
					ИПА- 2008 Децентрализовани систем управљања фондовима ЕУ		0		
					ИПА-друга компонента	26.678.927	30.299.000		
				160	Расходи без разграничења по наменама	2.481.536.302	5.072.788.000		
				180	Расходи без разграничења по наменама	56.365.571.000	56.365.571.000		
					Расходи без разграничења по наменама	3.231.214.000	3.330.927.000		
				10502	УПРАВА ЦАРИНА	110	Изградња граничних прелаза		0
							Изградња граничних прелаза		0
							Изградња граничних прелаза	389.400.000	0
Изградња граничних прелаза	430.700.000	0							
Изградња царинарница и царинских објеката		0							
Изградња царинарница и царинских објеката		0							
	Изградња царинарница и царинских објеката	320.000.000	0						

Раздео	Шифра	Корисник	Функција	Намене	у динарима	
					2013 - Захтев корисника (без индексације)	2013 - ЛИМИТ
1	2	3	4	5	6	7
				Обезбеђење нормалног функционисања и континуирано техничко технолошко осавремењавање ИСЦС	715.696.088	0
				Заштита целокупног ИСЦС	35.400.000	0
				Финансијска помоћ Европске уније у оквиру спровођења инструмената претприступне помоћи (ИПА)-европски фондови и национално кофинансирање	10.000.000	11.357.000
	10504	УПРАВА ЗА ИГРЕ НА СРЕЂУ	110	Расходи без разграничења по наменама	35.273.000	37.319.000
	10507	УПРАВА ЗА ДУВАН	420	Расходи без разграничења по наменама	24.984.000	30.816.000
				Набавка опреме за јавну безбедност за нови пословни простор		0
				Услуге коришћења електричне енергије за постојећи и нови пословни простор	730.000	793.000
				Набавка фотокопир апарата за нови пословни простор		0
				Капитално одржавање зграда и објеката и пројектно планирање, капитално одржавање комуникационих и електричних водова		0
				Набавка 10 термоакумулационих пећи за нови пословни простор		0
				Набавка рачунарске опреме		0
				Набавка неопходног канцеларијског намештаја за комплетно опремање кабинета помоћника директора у новом пословном простору		0
				Трошак за обавезне таксе	1.000	0
				Текуће одржавање нова два фотокопир апарата (обавезан редован сервис у гарантном року, након одређеног броја копија и даље)	200.000	0
				Канцеларијски материјал	200.000	0
	10508	УПРАВА ЗА СПРЕЧАВАЊЕ ПРАЊА НОВЦА	133	Расходи без разграничења по наменама ИПА-2010	86.452.000	58.905.000
	10509	ДЕВИЗНИ ИНСПЕКТОРАТ	133	Расходи без разграничења по наменама	105.139.000	112.352.000
	10510	УПРАВА ЗА СЛОБODНЕ ЗОНЕ	410	Расходи без разграничења по наменама	20.300.000	12.821.000
	10511	УПРАВА ЗА ЈАВНИ ДУГ	110	Расходи без разграничења по наменама	24.788.000	28.882.000
			170	Расходи без разграничења по наменама	34.900.000.000	44.000.000.000
	40200	ПОРЕСКА УПРАВА	110	Расходи без разграничења по наменама	5.968.761.000	6.872.583.000
				Софтвери	47.200.000	46.610.000
14 Свeра					319.014.268.317	360.782.986.000
15	10300	МИНИСТАРСТВО ПРАВДЕ	360	Расходи без разграничења по наменама	395.065.000	426.590.000
	10301	УПРАВА ЗА ИЗВРШЕЊЕ КРИВИЧНИХ САНКЦИЈА	340	Организација, спровођење и надзор извршења кривичних санкција	5.555.892.000	6.310.319.000
				Значајно повећање обима активности - повећање бројног стања лица лишених слободe до 2013. године	993.565.000	148.800.000
	10302	ДИРЕКЦИЈА ЗА УПРАВЉАЊЕ ОДУЗЕТОМ ИМОВИНОМ	360	Расходи без разграничења по наменама	58.162.000	63.030.000
	10303	ПРАВОСУДНА АКАДЕМИЈА	360	Расходи без разграничења по наменама	79.331.100	37.067.000
15 Свeра					7.082.015.100	6.985.806.000
16	10700	МИНИСТАРСТВО ПОЉОПРИВРЕДЕ, ШУМАРСТВА И ВОДОПРИВРЕДЕ	420	Расходи без разграничења по наменама	3.110.800.000	2.503.431.000
	10701	РЕПУБЛИЧКА ДИРЕКЦИЈА ЗА ВОДЕ	630	Расходи без разграничења по наменама	12.629.000	3.006.000
				Бране и акумулације, Програм изградње, реконструкције и санације водопривредних објеката	100.000.000	100.000.000
				Заштита од вода, Програм изградње, реконструкције и санације водопривредних објеката	73.571.000	73.571.000
				Међународна сарадња, Програм изградње, реконструкције и санације водопривредних објеката	50.000.000	50.000.000
	10702	УПРАВА ЗА ПОЉОПРИВРЕДНО ЗЕМЉИШТЕ	420	Расходи без разграничења по наменама	170.320.000	38.746.000
	10703	ГЕНЕРАЛНИ ИНСПЕКТОРАТ ПОЉОПРИВРЕДЕ, ШУМАРСТВА И ВОДОПРИВРЕДЕ	420	Расходи без разграничења по наменама	91.600.000	89.038.000
	10704	ДИРЕКЦИЈА ЗА РЕФЕРЕНТНЕ НАЦИОНАЛНЕ ЛАБОРАТОРИЈЕ	420	Расходи без разграничења по наменама	44.000.000	33.662.000
	10705	УПРАВА ЗА АГРАРНА ПЛАЊАЊА	420	Расходи без разграничења по наменама	20.596.145.000	15.483.629.000
	12001	УПРАВА ЗА ШУМЕ	420	Расходи без разграничења по наменама	191.470.000	166.753.000
	41900	УПРАВА ЗА ВЕТЕРИНУ	760	Расходи без разграничења по наменама	1.834.200.000	1.486.928.000
	42000	УПРАВА ЗА ЗАШТИТУ БИЉА	420	Расходи без разграничења по наменама	37.600.000	36.278.000
				ИПА пројекат		0
				Испитивање сорти у лабораторијама	7.000.000	2.172.000
				Одржавање радионица,услуге штампања,информисања	500.000	0
16 Свeра					26.319.835.000	20.067.214.000
17	13000	МИНИСТАРСТВО ЕКОНОМИЈЕ И РЕГИОНАЛНОГ РАЗВОЈА	410	Расходи без разграничења по наменама	1.052.255.000	1.076.552.000

Раздео	Шифра	Корисник	Функција	Намене	у динарима	
					2013 - Захтев корисника (без индексације)	2013 - ЛИМИТ
1	2	3	4	5	6	7
				ФИАТ-оснивачки улог и улагања од посебног значаја	600.000.000	651.458.000
				Програм о распореду и коришћењу средстава за кредитну подршку привреди преко Фонда за развој	2.500.000.000	2.500.000.000
				Програм мера за ублажавање негативних ефеката светске економске кризе у Републици Србији	3.920.000.000	4.256.191.000
				Start up кредити за почетнике преко Фонда за развој	1.000.000.000	1.085.763.000
				Наменски кредити за подстицање производње и извоза	600.000.000	651.458.000
				Програм подстицања нових директних инвестиција и отварање нових радних места-greenfield	1.400.000.000	1.400.000.000
				Програм за подстицање извоза путем кредитирања и осигурања извоза, докапитализација АОФИ		0
			412	Расходи без разграничења по наменама	71.875.000	64.302.000
				Рефундација зарада и побољшање услова рада инвалидних лица	880.000.000	700.000.000
				Трансфер НСЗ за активне мере запошљавања	6.000.000.000	3.655.000.000
				Решавање радног статуса вишка запослених (нов.накнада, посебна нов.накнада и отпремнине)	4.000.000.000	4.542.832.000
				Исплата заосталих зарада Групи Застава		0
				Пројекат "Подршка националним напорима за промовисање запошљавања младих и управљање миграцијама-финансирање програма за Фонд за запошљавање младих"		0
				Суфинансирање Оперативног програма - 4. ИПА компонента-развој људских ресурса	150.000.000	0
			473	Расходи без разграничења по наменама	221.140.000	238.452.000
				Изградња смештајних капацитета на локацији Јабучко равниште	500.000.000	542.882.000
				ЈП Скијалишта Србије	1.782.233	1.782.000
				ЈП Стара планина	100.000.000	100.000.000
				Туристичка организација Србије	350.000.000	220.000.000
				Кредити за подстицање квалитета угоститељске понуде	400.000.000	434.305.000
				Пројекти развоја туризма	1.080.000.000	555.146.000
				Национална туристичка развојна корпорација	94.400.000	10.858.000
				Парк Палић доо	40.000.000	43.431.000
			474	Расходи без разграничења по наменама	792.707.000	409.795.000
				Програм за подстицање равномерног регионалног развоја-кредитирање неразвијених општина преко Фонда за развој (за девастирана подручја, прерађивачку индустрију и подстицање предузетништва; кредити за инвестиционе намене (изградња објеката, проширење постојећих објеката, набавка опреме)	2.300.000.000	1.954.373.000
				Програм развоја кластера	170.000.000	28.000.000
				Програм подстицаја предузећа за инвестирање у јачање иновативности	100.000.000	25.000.000
				Програм подршке новим иницијативама за подстицање предузетништва	24.000.000	17.000.000
				Програм помоћи општинама кроз кофинансирање обавезног дела партиципације за приоритетне пројекте који се финансирају из донација	100.000.000	0
				Програм подршке за развој конкурентности: пројекат подршке за брзо растуће МСП, пројекат подршке за развој пословних услуга	100.000.000	0
				Програм кофинансирања локалних иницијатива за развој МСП (укључујући и пословне инкубаторе)	45.000.000	0
				Програм подршке МСП за увођење електронског пословања	53.000.000	0
				Програм подршке развоја предузетништва посебно осетљивих циљних група	5.500.000	0
				Програм за подршку МСП који се суочавају са озбиљним финансијским проблемима који могу да угрозе опстанак пословања (second chance)	15.500.000	15.500.000
				Програм подршке МСП за имплементацију међународних стандарда QMS и сертификацију производа	55.000.000	0
				Програм подршке развоју EQUITY & VENTURE CAPITAL FUND	120.000.000	0
				Програм подршке старим уметничким занатима и домаћој радиности	15.000.000	15.000.000

Раздео	Шифра	Корисник	Функција	Намене	у динарима	
					2013 - Захтев корисника (без индексације)	2013 - ЛИМИТ
1	2	3	4	5	6	7
			490	ИПА-2010 Програм подршке јужној и југозападној Србији		0
				Расходи без разграничења по наменама	429.168.000	423.392.000
				Трошкови боравка економских саветника при ДКП	108.000.000	122.656.000
	13001	ДИРЕКЦИЈА ЗА МЕРЕ И ДРАГОЦЕНЕ МЕТАЛЕ	130	Расходи без разграничења по наменама	129.175.000	160.752.000
	13002	УСТАНОВА У ОБЛАСТИ СТАНДАРДИЗАЦИЈЕ	130	Расходи без разграничења по наменама	134.700.000	92.392.000
17 Свера					29.658.202.233	25.994.272.000
18	10900	МИНИСТАРСТВО РУДАРСТВА И ЕНЕРГЕТИКЕ	430	Расходи без разграничења по наменама	188.300.000	204.802.000
				Израда нове Стратегије развоја енергетике до 2025.године		0
				Накнада за градско грађевинско земљиште за пословни простор Министарства		0
				Програм остваривања Стратегије развоја енергетике за период 2007-2012.		0
				Субвенције РС топланама (KfW) фаза 4.	300.000.000	0
				Израда анализа и подлога за шест подзаконских аката и надоградња информационог система		0
				Праћење и спровођење енергетско-климатског пакета ЕУ и енергетске ефикасности у оквиру Акционог плана РС	1.400.000	1.520.000
				Израда Програма хитних мера за смањивање утицаја високих цена нафте и гаса		0
				Законом о потврђивању Статута Међународне агенције за обновљиву енергију (IRENA) чланство РС у овој Агенцији	500.000	543.000
				Програм за подстицање производње топлотне енергије из обновљивих извора	15.000.000	0
				Формирање система сертификације произвођача био горива	5.000.000	5.429.000
				Формирање нових институција из области енергетике: Институција за стратешко планирање у енергетском сектору, Фонд за енергетску ефикасност и Институција обавезних резерви нафте		0
			440	Расходи без разграничења по наменама	3.300.000.000	2.130.537.000
				Учешће РС у донацији Владе Јапана у Пројекту Управљање рударским отпадом - флотацијским јаловиштима у региону Бор, донација		0
				Програм подстицања развоја рударства и спречавања и отклањања штетних последица насталих експлоатацијом минералних сировина	30.000.000	32.573.000
18 Свера					3.840.200.000	2.375.404.000
19	13100	МИНИСТАРСТВО ЗА ИНФРАСТРУКТУРУ	450	Расходи без разграничења по наменама	25.037.286.900	20.270.829.000
19 Свера					25.037.286.900	20.270.829.000
20	13200	МИНИСТАРСТВО ЗА ТЕЛЕКОМУНИКАЦИЈЕ И ИНФОРМАЦИОНО ДРУШТВО	460	Расходи без разграничења по наменама	260.700.000	215.707.000
				SEELight пројекат је заједно са пројектом Corridor X део HIPERB програма (Hellenic Plan for the Economic Reconstruction of the Balkans)		0
				Академска научноистраживачка и образовна мрежа Србије	100.000.000	108.576.000
				Дигитализација		0
				ИПА-2010 Подршка преласку на дигитално емитовање у РС		0
				ИПА-2010 реформа државне управе		0
20 Свера					360.700.000	324.283.000
21	13400	МИНИСТАРСТВО РАДА И СОЦИЈАЛНЕ ПОЛИТИКЕ	10	Расходи без разграничења по наменама		0
				Права из области борачко инвалидске заштите	14.736.600.000	15.090.040.000
				Услуге доставе по Уговору са Поштанском штедионицом за исплату права из области борачко инвалидске заштите	41.200.000	42.284.000
				Обележавање значајних датума из српске историје- прославе	30.300.000	32.899.000
				Реконструкција и санација спомен обележја у земљи и иностранству	26.277.730	25.900.000
				Споменик и костурница на Зебрњаку		0
				Споменик Незнаома јунаку на Авали	15.000.000	0
				Споменик захвалности Француској		0
				Спомен комплекс Сремски фронт		0
				Српско војно гробље у Солуну Зејтинлик		0
				Одржавање споменика и спомен обележја у земљи и иностранству	6.564.000	7.127.000
				Услуге по уговору за одржавање софтвера из области борачко инвалидске заштите и исплату лекарских комисија	5.748.000	4.612.000

Раздео	Шифра	Корисник	Функција	Намене	у динарима	
					2013 - Захтев корисника (без индексације)	2013 - ЛИМИТ
1	2	3	4	5	6	7
				Финансирање програмских и пројектних активности борачко инвалидских удружења	49.211.000	53.431.000
				Унапређење положаја ветеранске популације-наставак ПТСП пројекта и формирање Ветеран центара	5.000.000	0
				Принудна наплата	100.000.000	108.576.000
			40	Накнаде из Буџета за породилско одсуство	23.383.080.000	20.620.000.000
				Накнаде из Буџета за децу и породицу - дечији додатак	11.566.800.000	10.200.000.000
				Накнаде из Буџета за децу и породицу- родитељски додатак	5.862.780.000	5.170.000.000
				Накнаде из Буџета за породицу и децу -Мајке избеглице, Деца у предшколским установама ометена у развоју и деца без родитељског старања и једнократне помоћи	12.700.000	12.700.000
				Стални трошкови-провизија ПШ за услуге исплате дечијих додатака	80.599.890	71.400.000
				Услуге по уговору-Штампање образаца за дечији и родитељски додатак, штампање Демографског прегледа и рад заштитника права и одржавања апликативног софтвера	19.500.000	19.500.000
				Донације из буџета невладиним организацијама	5.000.000	5.000.000
			70	Расходи без разграничења по наменама		0
				Зараде запосленима у установама социјалне заштите	3.849.338.000	4.451.655.000
				Права физичких лица из области социјалне заштите	17.990.800.000	19.940.157.000
				Инвестиције у установе социјалне заштите	65.000.000	65.000.000
				Трансфери по Програму за унапређење социјалне заштите који доноси министар	10.700.000	12.152.000
				Повећање нивоа права на материјално обезбеђење и развој услуга социјалне заштите на локалном нивоу	3.466.000.000	0
				Формирање регионалних центара за породични смештај и запошљавање нових радника у центрима за социјални рад	300.000.000	0
				Оснивање Коморе социјалне заштите	59.000.000	0
			90	Расходи без разграничења по наменама	116.622.000	125.181.000
				Трансфер средстава РФ ПИО из буџета РС	28.191.000.000	31.751.260.000
				Рефундација плаћеног ПДВ-а на увоз моторних возила за особе са инвалидитетом, ратне војне инвалиде и цивилне инвалиде рата	75.000.000	20.556.000
				Старосна пензија за Јованку Броз	1.900.000	2.353.000
			410	Расходи без разграничења по наменама	636.965.000	717.564.000
				Финансирање рада Фонда солидарности	368.600.000	368.600.000
				Финансирање рада Социјално економског савета ИПА-2008 Подршка учешћу Србије у програмима Заједнице	5.500.000	4.750.000
	13401	УПРАВА ЗА БЕЗБЕДНОСТ И ЗДРАВЉЕ НА РАДУ	410	Расходи без разграничења по наменама	13.359.000	14.505.000
				Реализација активности које су садржане у Акционом плану за спровођење Стратегије безбедности и здравља на раду у РС за период 2009-2012. године		0
	13402	УПРАВА ЗА РОДНУ РАВНОПРАВНОСТ	410	Расходи без разграничења по наменама	7.157.000	7.771.000
				Активности на имплементацији Акционог плана за спровођење националне стратегије за унапређење положаја жена	4.674.000	3.257.000
	50010	ИНСПЕКТОРАТ ЗА РАД	410	Расходи без разграничења по наменама	30.365.000	32.584.000
21	Свера				111.160.540.620	109.003.014.000
22	13500	МИНИСТАРСТВО ЗА НАУКУ И ТЕХНОЛОШКИ РАЗВОЈ	140	Расходи без разграничења по наменама	10.422.879.000	9.724.794.000
				Програм суфинансирања интегралних и интердисциплинарних истраживања	3.448.096.000	0
				Утврђивање института од националног значаја за Републику Србију, у складу са Стратегијом и Законом	1.991.320.000	0
				Програм пројектног суфинансирања докторских академских студија	1.555.719.000	0
				Програм оснивања центара изузетних вредности	8.235.186.000	0
22	Свера				25.653.200.000	9.724.794.000
23	14000	МИНИСТАРСТВО ЖИВОТНЕ СРЕДИНЕ И ПРОСТОРНОГ ПЛАНИРАЊА	560	Расходи без разграничења по наменама	522.838.000	593.344.000
				Пројекти из области геолошких истраживања	267.000.000	289.899.000
				Пројекти из области животне средине	311.837.000	288.962.000
				Финансирање Завода за заштиту природе	153.000.000	143.000.000
				Финансирање Агенције за заштиту од јонизујућих зрачења	40.000.000	0

Раздео	Шифра	Корисник	Функција	Намене	у динарима	
					2013 - Захтев корисника (без индексације)	2013 - ЛИМИТ
1	2	3	4	5	6	7
				Финансирање Агенције за хемикалије	69.200.000	0
				Суфинансирање заштићених природних добара	142.000.000	138.000.000
				Контрибуције међународним организацијама	4.660.000	5.292.000
				Пројекти из области животне средине-НВО	20.000.000	21.715.000
				Накнада штете од заштићених природних врста	10.000.000	10.858.000
				Пројекат ЈДС 3-Треће заједничко истраживање Дунава		0
				План за праћење реализације Стратегије		0
				Имплементација Националног програма за заштиту животне средине	100.000.000	54.288.000
			620	Расходи без разграничења по наменама	85.535.270	88.107.000
				Финансирање активности Агенције за просторно планирање	200.000.000	200.000.000
				Финансирање обнове Колубарског округа погођеног земљотресом	300.000.000	178.000.000
				Израда просторних и урбанистичких планова	222.445.000	222.445.000
				Пројекат "Очистимо Србију" - изградња локалне инфраструктуре, уклањање дивљих депонија и осталих загађивача у циљу очувања животне средине	110.000.000	100.000.000
				Финансирање хитних интервенција и помоћи грађанима у случају елементарних непогода	60.000.000	0
				Финансирање изградње моста преко Дрине, на локацији Бачевци-Факовићи са приступним саобраћајницама и новим граничним прелазом	250.000.000	0
				Пројекат "Реконструкција граничног прелаза Котроман", а који се налази у заштићеном природном добру Мокра Гора		0
				Финансирање изградње стамбене зграде за повратнике на КИМ у Косовској Митровици и Зубином Поток и изградња објекта црквене порте при Манастиру Жича		0
				Финансирање израде базе података и информационог система за лиценце, инвестиционе пројекте, урбанистичко и просторно планирање	2.150.000	2.150.000
				Финансирање оснивања и рада Агенције за социјално становање	20.000.000	20.000.000
				Субвенционисање камате на кредите за изградњу 5.000 стамбених јединица		0
				Финансирање спровођења Закона о социјалном становању	1.000.000.000	1.000.000.000
				Спровођење Програма обуке управника стамбених зграда и спровођење пилот пројекта за око 50 стамбених зграда у око 20 градова Србије		0
				Изградња 500 стамбених јединица у јавној својини	1.000.000.000	0
				ИПА-2010 Програм подршке јужној и југозападној Србији		0
	14001	АГЕНЦИЈА ЗА ЗАШТИТУ ЖИВОТНЕ СРЕДИНЕ	560	Расходи без разграничења по наменама	105.818.877	49.595.000
	50026	ФОНД ЗА ЗАШТИТУ ЖИВОТНЕ СРЕДИНЕ	560	Расходи без разграничења по наменама	23.562.000	27.719.000
23	Свера				5.020.046.147	3.433.374.000
24	13800	МИНИСТАРСТВО ОМЛАДИНЕ И СПОРТА	810	Функционисање Министарства	124.853.000	126.772.000
				Спровођење програма и пројеката у области омладинске политике	194.300.000	212.063.000
				Спровођење програма и пројеката у области спорта	2.417.633.697	2.090.722.000
				Спровођење програма и пројеката у области инвестиција	566.870.000	450.000.000
	13801	АНТИДОПИНГ АГЕНЦИЈА РЕПУБЛИКЕ СРБИЈЕ	810	Функционисање Антидопинг агенције Републике Србије	14.398.000	16.161.000
				Увођење редовних допинг контрола на националним такмичењима	16.000.000	17.372.000
				Пројекат обележавања фармацеутских производа на основу Закона о спорту (допинг)	650.000	706.000
				Имплементација адмс базе и обука спортиста	1.020.000	1.107.000
				Сарадња са Министарством унутрашњих послова и Управом царина за сузбијање кривичних дела и прекршаја, сагласно Закону о спречавању допинга у спорту	1.200.000	0
				Пројекат подршке превенцији и едукацији у рехабилитацији	1.000.000	0
	13802	УСТАНОВЕ У ОБЛАСТИ ФИЗИЧКЕ КУЛТУРЕ	810	Функционисање РЗС	82.841.000	95.511.000
				Одржавање Дома спортова	34.416.000	7.600.000
				Санација трим стазе		0
				Ревитализација центра за моторичка и медицинска истраживања	20.783.000	4.000.000
				Материјални трошкови	5.740.000	0

Раздео	Шифра	Корисник	Функција	Намене	у динарима	
					2013 - Захтев корисника (без индексације)	2013 - ЛИМИТ
1	2	3	4	5	6	7
				Тестирања на камповима	2.048.000	0
	13803	ФОНД ЗА МЛАДЕ ТАЛЕНТЕ	980	Стипендирање студената	650.000.000	639.835.000
				Стипедије за европске интеграције ИПА пројекат		0
	50025	БУЏЕТСКИ ФОНД ЗА ФИНАНСИРАЊЕ СПОРТА	810	Изградња спортских објеката за потребе особа са инвалидитетом	8.510.000	8.510.000
				Реконструкција спортских објеката ради прилагођавања особама са инвалидитетом	17.000.000	17.000.000
24 Свега					4.159.262.697	3.687.359.000
25	11800	МИНИСТАРСТВО КУЛТУРЕ	820	Расходи без разграничења по наменама	140.002.000	113.059.000
				Редовна делатност органа	100.000.000	59.008.000
				Нематеријална имовина	2.000.000	527.000
				Заштита, Програм распореда и коришћења средстава који усваја Влада РС	330.000.000	141.149.000
				Кинематографија, Програм распореда и коришћења средстава који усваја Влада РС	400.000.000	263.623.000
				Сценско и музичко стваралаштво, Програм распореда и коришћења средстава који усваја Влада РС	165.000.000	79.261.000
				Визуелно стваралаштво, Програм распореда и коришћења средстава који усваја Влада РС	50.000.000	32.318.000
				Књижевно стваралаштво, Програм распореда и коришћења средстава који усваја Влада РС	300.000.000	181.268.000
				Програми на Косову и Метохији, народно, аматерско и стваралаштво националних мањина	70.000.000	43.431.000
				Међународна културна сарадња, Програм распореда и коришћења средстава који усваја Влада РС	285.000.000	150.402.000
				Врхунска уметничка остварења, Програм распореда и коришћења средстава који усваја Влада РС	135.000.000	60.359.000
				Конкурси за медије, Програм распореда и коришћења средстава који усваја Влада РС	180.000.000	117.805.000
				Субвенције ЈП за информисање	200.000.000	200.000.000
				Национална признања	260.000.000	286.198.000
				Трансфери другом нивоу власти за заштиту споменика културе	505.000.000	242.774.000
				Обнова Хиландара	70.000.000	76.003.000
				Дотације културним удружењима	79.998.000	86.859.000
	11801	УСТАНОВЕ КУЛТУРЕ	820	Расходи без разграничења по наменама	2.600.000.000	1.937.192.000
				Програми установа културе у складу са Законом у култури - редовно финансирање	1.160.000.000	827.395.000
				Инвестиције за изградњу пројеката за реконструкције установа, обнова инсталиране опреме и куповина нове, откуп уметничких дела, музејске грађе итд.	500.000.000	147.000.000
				Матица српска, судске казне	49.000.000	45.495.000
25 Свега					7.581.000.000	5.091.126.000
26	12300	МИНИСТАРСТВО ЗА ДИЈАСПОРУ	410	Расходи без разграничења по наменама	85.568.000	95.475.000
				Закуп сателитских услуга за емитовање програма Јавног сервиса РТС намењеног Европи, Северној Америци и Аустралији за период од 2011-2013. године	120.000.000	130.292.000
				Побољшање положаја и заштита права и интереса припадника дијаспоре и Срба у региону	3.500.000	3.800.000
				Унапређење сарадње/рада организација и савеза организација у дијаспори као и организација и савеза организација Срба у региону	17.000.000	18.458.000
				Измењено и допуњено издање DVD-а "Могућности улагања у општине и градове Србије" и допуњено издање брошуре "Зашто улагати у Србију"	700.000	760.000
				Очување, употреба и неговање српског језика и ћириличног писма	9.000.000	9.772.000
26 Свега					235.768.000	258.557.000
27	13900	МИНИСТАРСТВО ЗА КОСОВО И МЕТОХИЈУ	110	Расходи без разграничења по наменама	439.901.000	369.739.000
				Плате локалној самоуправи на Косову и Метохији	2.898.000.000	3.311.461.000
				Сетва на Косову и Метохији	35.719.000	40.566.000
				Огрев на Косову и Метохији	88.055.000	100.005.000
				Инвестициона градња за ИРЛ	720.350.000	350.000.000
				Опремање кућа повратника на Косову и Метохији	40.000.000	45.428.000
				Материјални трошкови школама на Косову и Метохији	63.000.000	71.550.000
				Реконструкција школа на Косову и Метохији	25.000.000	28.393.000
				Унапређење здравствене заштите на Косову и Метохији	5.000.000	5.679.000
				Обнова културних добара на Косову и Метохији		0
				Средства за повратнике на Косову и Метохији	208.131.000	171.000.000

Раздео	Шифра	Корисник	Функција	Намене	у динарима	
					2013 - Захтев корисника (без индексације)	2013 - ЛИМИТ
1	2	3	4	5	6	7
				Учешће за ИПА програм		0
				Реструктурирање и власничка трансформација правних лица са српских подручја на Косову и Метохији	100.000.000	0
				Развој пољопривреде српских подручја на Косову и Метохији	100.000.000	0
				Превазилажење проблема у снабдевању електричном енергијом српских средина на Косову и Метохији	100.000.000	0
				Обнова српских манастира и цркви на Косову и Метохији	147.867.000	0
				Унапређење образовног система у српским срединама на Косову и Метохији	28.500.000	0
				Очување српске културне баштине на Косову и Метохији	42.700.000	0
				Изградња дечјег обданишта Ђурђевак у месту Брњица на Косову и Метохији		0
				Јавно предузеће за развој и унапређивање информисања путем електронских медија на српском језику у АП Косово и Метохија	156.000.000	156.000.000
27 Свега					5.198.223.000	4.649.821.000
28	14200	МИНИСТАРСТВО ЗА ЉУДСКА И МАЊИНСКА ПРАВА	110	Расходи без разграничења по наменама	130.816.000	144.302.000
			160	Расходи без разграничења по наменама	384.400.000	308.791.000
	50029	БУЏЕТСКИ ФОНД ЗА НАЦИОНАЛНЕ МАЊИНЕ	160	Расходи без разграничења по наменама	10.000.000	2.172.000
28 Свега					525.216.000	455.265.000
29	14100	МИНИСТАРСТВО ЗА НАЦИОНАЛНИ ИНВЕСТИЦИОНИ ПЛАН	410	Расходи без разграничења по наменама	142.225.000	156.970.000
				Коридор 10		0
				Београд-Јужни Јадран	8.500.000.000	0
				Изградња модерних српских саобраћајница до великих градова	15.000.000.000	5.000.000.000
				Унапређење локалне комуналне инфраструктуре	700.000.000	0
				Подршка развоју инфраструктуре у најнеразвијенијим општинама	1.500.000.000	1.500.000.000
				Развој инфраструктуре у великим градовима - Мост Земун - Борча	3.000.000.000	3.000.000.000
				Развој економске инфраструктуре	800.000.000	500.000.000
				Развој инфраструктуре за унапређење стандарда грађана (образовање, здравство, култура)	2.500.000.000	500.000.000
29 Свега					32.142.225.000	10.656.970.000
30	40100	РЕПУБЛИЧКИ СЕКРЕТАРИЈАТ ЗА ЗАКОНОДАВСТВО	110	Расходи без разграничења по наменама	77.541.000	90.683.000
30 Свега					77.541.000	90.683.000
31	40300	РЕПУБЛИЧКИ ЗАВОД ЗА РАЗВОЈ	140	Расходи без разграничења по наменама	43.425.000	49.379.000
				Национални развојни план		0
				Израда макроекономског модела привредног раста		0
				Формирање ист.раз. Опсерваторије за МСП		0
31 Свега					43.425.000	49.379.000
32	40400	РЕПУБЛИЧКИ ЗАВОД ЗА СТАТИСТИКУ	130	Расходи без разграничења по наменама	584.160.436	681.794.000
				Попис становништва, домаћинстава и станова 2011. године	42.445.668	42.446.000
				Попис пољопривреде 2011. године	35.049.532	35.050.000
				Дуговање за накнаду за грађевинско земљиште		0
32 Свега					661.655.636	759.290.000
33	40500	РЕПУБЛИЧКИ ХИДРОМЕТЕОРОЛОШКИ ЗАВОД	410	Расходи без разграничења по наменама	1.185.193.000	1.184.013.000
				Контрибуције-чланарине међународним организацијама	44.408.000	50.435.000
33 Свега					1.229.601.000	1.234.448.000
34	40600	РЕПУБЛИЧКИ ГЕОДЕТСКИ ЗАВОД	410	Расходи без разграничења по наменама	1.444.056.000	1.501.027.000
				Израда националне базе геопросторних података Републике Србије	300.000.000	0
34 Свега					1.744.056.000	1.501.027.000
35	40800	РЕПУБЛИЧКИ СЕИЗМОЛОШКИ ЗАВОД	410	Расходи без разграничења по наменама	25.784.000	28.946.000
				Програм одржавања мреже сеизмолошких станица	600.000	600.000
35 Свега					26.384.000	29.546.000
36	40700	РЕПУБЛИЧКА ДИРЕКЦИЈА ЗА ИМОВИНУ РЕПУБЛИКЕ СРБИЈЕ	130	Расходи без разграничења по наменама	115.278.000	128.844.000
				ГП Хоргош	38.750.000	42.073.000
				Управљање непокретностима у државној својини (пословни простор, станова, гараже) до њиховог распоређивања	7.300.000	7.926.000
				Располагање непокретностима у државној својини (прибављање, отуђење, размена, закуп, коришћење итд)	18.628.000	18.132.000

Раздео	Шифра	Корисник	Функција	Намене	у динарима	
					2013 - Захтев корисника (без индексирања)	2013 - ЛИМИТ
1	2	3	4	5	6	7
				Управљање и располагање опремом у државној својини		0
				Развој и имплементација информационог система	2.000.000	2.000.000
				Здравствена заштита и осигурање запослених	1.300.000	1.411.000
				Мастер план располагања непокретностима Војске РС	780.000	326.000
				Купопродаја станова према Уредби	5.450.000	0
				Реконструкција објекта у Београду - Ужичка 15		0
				Реконструкција објекта у Ужичкој 28		0
36 Свера					189.486.000	200.712.000
37	11601	РЕПУБЛИЧКИ ЗАВОД ЗА ИНФОРМАТИКУ И ИНТЕРНЕТ	140	Расходи без разграничења по наменама	22.582.000	23.741.000
				Развој електронске управе у Републици Србији за период 2011-2013.год.	5.000.000	5.429.000
				Замена и надоградња постојеће опреме	1.000.000	1.000.000
37 Свера					28.582.000	30.170.000
39	10202	ЦЕНТАР ЗА РАЗМИНИРАЊЕ	250	Расходи без разграничења по наменама	11.872.000	13.813.000
39 Свера					11.872.000	13.813.000
40	64040	ЗАВОД ЗА ИНТЕЛЕКТУАЛНУ СВОЈИНУ	130	Расходи без разграничења по наменама	109.409.000	119.051.000
40 Свера					109.409.000	119.051.000
41	12401	ДИРЕКЦИЈА ЗА УНУТРАШЊЕ ПЛОВНЕ ПУТЕВЕ - ПЛОВПУТ	450	Расходи без разграничења по наменама	165.984.000	191.372.000
				Набавка опреме за обележавање пловног пута	3.031.000	3.031.000
				Набавка опреме за обележавање пловног пута	7.746.000	0
				Увођење РИС-а на Дунаву	28.000.000	0
				Осигурање опреме	3.800.000	4.126.000
				Здравствена заштита запослених	1.000.000	0
41 Свера					209.561.000	198.529.000
42	12408	ГЕОМАГНЕТСКИ ЗАВОД	410	Расходи без разграничења по наменама	60.840.000	71.838.000
42 Свера					60.840.000	71.838.000
43	50011	ЗАВОД ЗА СОЦИЈАЛНО ОСИГУРАЊЕ	410	Расходи без разграничења по наменама	21.381.000	24.683.000
				Учлањење у Међународно удружење социјалне сигурности (МУСС)	900.000	977.000
43 Свера					22.281.000	25.660.000
44	42300	СРПСКА АКАДЕМИЈА НАУКА И УМЕТНОСТИ	140	Расходи без разграничења по наменама	343.441.000	275.163.000
44 Свера					343.441.000	275.163.000
45	41200	УПРАВА ЗА ЈАВНЕ НАБАВКЕ	410	Расходи без разграничења по наменама	61.549.000	72.696.000
45 Свера					61.549.000	72.696.000
46	41600	КОМИСИЈА ЗА ИСПИТИВАЊЕ ОДГОВОРНОСТИ ЗА КРШЕЊЕ ЉУДСКИХ ПРАВА	360	Расходи без разграничења по наменама	48.000	52.000
46 Свера					48.000	52.000
47	10902	АГЕНЦИЈА ЗА РУДАРСТВО	440	Расходи без разграничења по наменама	650.000	749.000
47 Свера					650.000	749.000
48	10901	АГЕНЦИЈА ЗА ЕНЕРГЕТСКУ ЕФИКАСНОСТ	430	Расходи без разграничења по наменама	18.730.000	16.061.000
				Унапређење енергетске ефикасности у индустрији		0
				Подизање свести о значају енергетске ефикасности и обновљивих извора енергије		0
				Утврђивање потенцијала енергије ветра у Србији	2.000.000	0
48 Свера					20.730.000	16.061.000
49	41000	КОМЕСАРИЈАТ ЗА ИЗБЕГЛИЦЕ	70	Расходи без разграничења по наменама	1.069.586.000	1.177.854.000
				Интеграција избеглица	191.242.000	195.466.000
				Комисија за нестала лица	8.172.000	1.520.000
49 Свера					1.269.000.000	1.374.840.000
50	43200	АГЕНЦИЈА ЗА БОРБУ ПРОТИВ КОРУПЦИЈЕ	360	Расходи без разграничења по наменама	160.001.000	174.164.000
50 Свера					160.001.000	174.164.000
51	42600	ПОВЕРНИК ЗА ИНФОРМАЦИЈЕ ОД ЈАВНОГ ЗНАЧАЈА И ЗАШТИТУ ПОДАТАКА О ЛИЧНОСТИ	160	Расходи без разграничења по наменама	147.300.000	132.884.000
51 Свера					147.300.000	132.884.000
52	43300	ПОВЕРНИК ЗА ЗАШТИТУ РАВНОПРАВНОСТИ	160	Расходи без разграничења по наменама	39.336.000	43.208.000
52 Свера					39.336.000	43.208.000
53	43100	ДИРЕКЦИЈА ЗА РЕСТИТУЦИЈУ	160	Расходи без разграничења по наменама	61.912.000	70.867.000
53 Свера					61.912.000	70.867.000
54	12500	ДИРЕКЦИЈА ЗА ЖЕЛЕЗНИЦУ	450	Расходи без разграничења по наменама	47.400.000	53.874.000
54 Свера					47.400.000	53.874.000
55	42800	РЕПУБЛИЧКА АГЕНЦИЈА ЗА МИРНО РЕШАВАЊЕ РАДНИХ СПОРОВА	410	Расходи без разграничења по наменама	31.770.000	22.227.000
55 Свера					31.770.000	22.227.000
56	41100	УПРАВА ЗА ЗАЈЕДНИЧКЕ ПОСЛОВЕ РЕПУБЛИЧКИХ ОРГАНА	130	Расходи без разграничења по наменама	1.825.580.000	2.065.231.000
				Услуге и роба	346.054.000	0
				Капитално одржавање и опрема	486.000.000	0
				Капитално одржавање		0
				Капитално одржавање		0
				Реконструкција и санација Палате федерације		0
				Капитално одржавање		0
				Лиценцирање Microsoft софтвера		0

Раздео	Шифра	Корисник	Функција	Намене	у динарима	
					2013 - Захтев корисника (без индексације)	2013 - ЛИМИТ
1	2	3	4	5	6	7
56 Свера					2.657.634.000	2.065.231.000
57	41102	СЕВЕРНОБАЧКИ УПРАВНИ ОКРУГ	130	Расходи без разграничења по наменама	15.130.000	17.854.000
	41103	СРЕДЊЕБАНАТСКИ УПРАВНИ ОКРУГ	130	Расходи без разграничења по наменама	9.811.000	11.209.000
	41104	СЕВЕРНОБАНАТСКИ УПРАВНИ ОКРУГ	130	Расходи без разграничења по наменама	13.461.000	14.833.000
	41105	ЈУЖНОБАНАТСКИ УПРАВНИ ОКРУГ	130	Расходи без разграничења по наменама	13.725.000	15.492.000
	41106	ЗАПАДНОБАЧКИ УПРАВНИ ОКРУГ	130	Расходи без разграничења по наменама	13.855.000	15.721.000
				Занавлање основног средства		0
	41107	ЈУЖНОБАЧКИ УПРАВНИ ОКРУГ	130	Расходи без разграничења по наменама	17.247.000	19.102.000
	41108	СРЕМСКИ УПРАВНИ ОКРУГ	130	Расходи без разграничења по наменама	9.727.000	11.046.000
	41109	МАЧВАНСКИ УПРАВНИ ОКРУГ	130	Расходи без разграничења по наменама	10.256.000	11.634.000
	41110	КОЛУБАРСКИ УПРАВНИ ОКРУГ	130	Расходи без разграничења по наменама	15.321.000	17.774.000
	41111	ПОДУНАВСКИ УПРАВНИ ОКРУГ	130	Расходи без разграничења по наменама	13.350.453	14.267.000
				Набавка аутомобила		0
				Наставак започетих радова у инвестицији	300.000	0
	41112	БРАНИЧЕВСКИ УПРАВНИ ОКРУГ	130	Расходи без разграничења по наменама	10.951.000	12.442.000
				Усклађивање са законом	238.000	0
				Исплата заосталих дуговања		0
				Набавка рачунара	200.000	0
	41113	ШУМАДИЈСКИ УПРАВНИ ОКРУГ	130	Расходи без разграничења по наменама	17.739.000	19.360.000
	41114	ПОМОРАВСКИ УПРАВНИ ОКРУГ	130	Расходи без разграничења по наменама	15.051.000	17.779.000
				Набавка возила		0
	41115	БОРСКИ УПРАВНИ ОКРУГ	130	Расходи без разграничења по наменама	11.501.000	12.669.000
	41116	ЗАЈЕЧАРСКИ УПРАВНИ ОКРУГ	130	Расходи без разграничења по наменама	13.049.119	14.487.000
	41117	ЗЛАТИБОРСКИ УПРАВНИ ОКРУГ	130	Расходи без разграничења по наменама	31.072.000	27.921.000
	41118	МОРАВИЧКИ УПРАВНИ ОКРУГ	130	Расходи без разграничења по наменама	10.567.000	11.923.000
				Реконструкција архиве	1.500.000	0
				Столарски радови		0
	41119	РАШКИ УПРАВНИ ОКРУГ	130	Расходи без разграничења по наменама	18.059.000	20.347.000
				Замена столарије и електроинсталације у пословном простору Рашког управног округа		0
	41120	РАСИНСКИ УПРАВНИ ОКРУГ	130	Расходи без разграничења по наменама	12.948.000	14.640.000
	41121	НИШАВСКИ УПРАВНИ ОКРУГ	130	Расходи без разграничења по наменама	19.616.000	23.004.000
	41122	ТОПЛИЧКИ УПРАВНИ ОКРУГ	130	Расходи без разграничења по наменама	9.705.000	10.861.000
				Набавка аутомобила		0
	41123	ПИРОТСКИ УПРАВНИ ОКРУГ	130	Расходи без разграничења по наменама	10.673.000	11.364.000
	41124	ЈАБЛАНИЧКИ УПРАВНИ ОКРУГ	130	Расходи без разграничења по наменама	14.565.051	15.640.000
				Исплата отпремнина за запослене за чијим је радом престала потреба		0
	41125	ПЧИЊСКИ УПРАВНИ ОКРУГ	130	Расходи без разграничења по наменама	9.711.000	10.013.000
	41126	КОСОВСКИ УПРАВНИ ОКРУГ	130	Расходи без разграничења по наменама	18.027.000	21.149.000
	41127	ПЕЊКИ УПРАВНИ ОКРУГ	130	Расходи без разграничења по наменама	6.068.000	6.855.000
	41128	ПРИЗРЕНСКИ УПРАВНИ ОКРУГ	130	Расходи без разграничења по наменама	5.799.000	6.712.000
	41129	КОСОВСКОМИТРОВАЧКИ УПРАВНИ ОКРУГ	130	Расходи без разграничења по наменама	12.437.000	12.537.000
	41130	КОСОВСКОПОМОРАВСКИ УПРАВНИ ОКРУГ	130	Расходи без разграничења по наменама	9.151.000	10.964.000
57 Свера					390.810.623	429.599.000
58	13300	МИНИСТАРСТВО ТРГОВИНЕ И УСЛУГА	410	Уређење система трговине и услуга	737.522.000	845.518.000
				Контрола и надзор тржишта	61.260.000	41.409.000
				Успостављање савремено уређеног тржишта роба и услуга	3.000.000	1.529.000
				Унапређење институционалног оквира за развој тржишта роба	9.500.000	2.662.000
				Јачање предузетништва и конкуренције у трговини Републике Србије	27.300.000	4.126.000
				Унапређење заштите потрошача у области услуга у Републици Србији	1.000.000	869.000
				Подстицање и подршка наступа српских предузећа на међународном тржишту	14.500.000	11.401.000
				Јачање конкурентности у области услуга	2.500.000	1.051.000
				Унапређење квалитета производа и услуга у Републици Србији	24.000.000	1.520.000
				Имплементација Споразума о стабилизацији и придруживању ЕУ	5.100.000	3.008.000
				ИПА 2009 Унапређење заштите потрошача роба у Републици Србији	14.000.000	14.000.000
				Израдња и позиционирање Националног бренда Србије	137.000.000	16.154.000
				Хармонизација прописа у области трговине и услуга са европским законодавством	5.100.000	0
				Унапређење развоја и јачање капацитета Центра за заштиту потрошача МТУ	4.300.000	0
				Формирање Центра за развој трговине	10.000.000	0
				ИПА-2010 Тржишни надзор		0
	13301	РЕПУБЛИЧКА ДИРЕКЦИЈА ЗА РОБНЕ РЕЗЕРВЕ	490	Обезбеђење функционалног јединства између стратешких и стабилизационих робних резерви	1.180.668.000	1.206.105.000
				Довођење складишних капацитета РДРР на оптималан ниво	162.137.000	112.137.000
58 Свера					2.398.887.000	2.261.489.000

Раздео	Шифра	Корисник	Функција	Намене	у динарима				
					2013 - Захтев корисника (без индексације)	2013 - ЛИМИТ			
1	2	3	4	5	6	7			
59	11900	МИНИСТАРСТВО ЗДРАВЉА	760	Расходи без разграничења по наменама	4.000.000	0			
				Програм "Уређење здравственог система"	214.657.000	170.231.000			
				Програм "Надзор и контрола здравствених установа"					
					68.285.000	73.424.000			
				Програм "Санитарни надзор"	274.843.000	343.541.000			
				Програм "Надзор у области лекова и дрога"	29.785.000	34.026.000			
				Програм "Спровођење функција општег интереса у здравству"	1.167.424.000	1.325.236.000			
				Програм "Подстицање активности на омасовљавању добровољног давалаштва крви"	35.200.000	39.608.000			
				Програм "Здравствена заштита лица која се налазе на издржавању казне затвора и извршење мера безбедности обавезног психијатријског лечења и чувања и здравствена заштита лица са непознатим пребивалиштем"	80.000.000	90.857.000			
				Програм јавног здравља у функцији Завода за биоциде	4.500.000	5.111.000			
				Програми јавног здравља у функцији Завода за антирабичну заштиту (заштиту од беснила) "Луј Пастер" Нови Сад	2.400.000	2.726.000			
				Програми јавног здравља у функцији Института за вирусологију, вакцине и серуме "Торлак"	3.400.000	3.861.000			
				Програм јавног здравља у функцији Института за медицину рада Србије	4.000.000	4.543.000			
				Програм "Унапређења здравља посебних групација становништва", који укључује пројекат "Имплементација плана о здравственој заштити Рома"	20.000.000	21.890.000			
				Програм "Унапређење здравља становништва за болести посебног социјално-медицинског значаја" који укључује "Пројекат ТБЦ-а кроз спровођење стратегије ДОТ" и пројекат "Унапређење националног одговора на ХИВ/АИДС"	4.000.000	4.543.000			
				Програм "Учешће у финансирању изградње и опремања здравствених установа"	1.332.000.000	1.198.341.000			
				Програм "Унапређење служби трансфузије и трансплантације", који укључује пројекте: "Обезбеђење услова за трансплантацију матичних ћелија хематопоезе код деце" и "Обезбеђење услова за трансфузију и трансплантацију органа код одраслих"	52.000.000	59.057.000			
				Програм "Унапређење квалитета рада у систему здравствене заштите" који обухвата пројекат Светске банке "ДИЛС"		0			
				Програм "Подршка невладиним организацијама" који укључује пројекте: "Подстицање активности стручних организација, савета и удружења"; "Активности друштва за борбу против рака Србије и Савеза друштва Војводине за борбу против рака"; "Активности клиничког третмана и лечења ХИВ-ом инфицираних и оболелих од АИДСА" и "Јавна овлашћења поверена Црвеном крсту Србије".	11.400.000	12.378.000			
				Програм "Обезбеђивање обавезног здравственог осигурања за лица без сопствених прихода" - Здравствена заштита лица која се сматрају осигураницима по члану 22, став 1. Закона о здравственом осигурању.	11.576.000.000	667.796.000			
ИПА-2010 Развој службе палијативног збрињавања		0							
11902	УПРАВА ЗА БИОМЕДИЦИНУ	760	Пројекат "Уређење управе у области биомедицине"	71.076.000	49.889.000				
59 Свера					14.954.970.000	4.107.058.000			
60	13700	МИНИСТАРСТВО ПРОСВЕТЕ	980	Расходи без разграничења по наменама	689.284.000	790.144.000			
				13701	ОСНОВНО ОБРАЗОВАЊЕ	910	Расходи без разграничења по наменама	53.207.458.000	61.957.627.000
							ИПА-2008		0
				13702	СРЕДЊЕ ОБРАЗОВАЊЕ	920	Расходи без разграничења по наменама	23.712.379.000	27.916.800.000
				13703	УЧЕНИЧКИ СТАНДАРД	960	Расходи без разграничења по наменама	2.920.803.000	3.280.311.000
				13704	ВИШЕ И УНИВЕРЗИТЕТСКО ОБРАЗОВАЊЕ	940	Расходи без разграничења по наменама	20.817.713.000	25.862.270.000
				13705	СТУДЕНТСКИ СТАНДАРД	960	Расходи без разграничења по наменама	5.416.833.000	6.072.535.000
				13709	ЗАВОД ЗА УНАПРЕЂИВАЊЕ ОБРАЗОВАЊА И ВАСПИТАЊА	980	Расходи без разграничења по наменама		111.927.000
							Расходи без разграничења по наменама	44.515.000	0
							Расходи без разграничења по наменама	124.400.000	0
							Расходи без разграничења по наменама	14.814.000	16.084.000
							Расходи без разграничења по наменама	72.122.533	0
							Расходи без разграничења по наменама	7.832.467	0
							Расходи без разграничења по наменама	14.340.000	0

							у динарима	
Раздео	Шифра	Корисник	Функција	Намене	2013 - Захтев корисника (без индексације)	2013 - ЛИМИТ		
1	2	3	4	5	6	7		
	13710	ЗАВОД ЗА ВРЕДНОВАЊЕ КВАЛИТЕТА ОБРАЗОВАЊА И ВАСПИТАЊА	980	Расходи без разграничења по наменама	51.987.000	41.369.000		
				2008 ИПА пројекат		0		
				Развијање образовних стандарда за крај општег средњег образовања за четири наставна предмета; Припремање програма и инструмената завршног испита у основном образовању; Испитивање мишљења о наставним програмима и испитима у образовању		0		
				Вредновање програма огледа у основном и средњем образовању и васпитању		0		
				Развијање образовних стандарда за крај општег средњег образовања за четири наставна предмета; Припремање програма и инструмената завршног испита у основном образовању; Испитивање мишљења о наставним програмима и испитима у образовању		0		
				Вредновање програма огледа у основном и средњем образовању и васпитању		0		
				Развијање образовних стандарда за крај општег средњег образовања за четири наставна предмета; Припремање програма и инструмената завршног испита у основном образовању; Испитивање мишљења о наставним програмима и испитима у образовању	15.000.000	0		
				Вредновање програма огледа у основном и средњем образовању и васпитању	3.000.000	0		
60 Свега					107.112.481.000	126.049.067.000		
61	10400	МИНИСТАРСТВО ЗА ДРЖАВНУ УПРАВУ И ЛОКАЛНУ САМОУПРАВУ	110	Расходи без разграничења по наменама	218.500.000	139.368.000		
				Отпремине за одлазак у пензију	110.000.000	124.928.000		
				Централни систем за за електронску обраду и складиштење матичних књига	50.000.000	37.144.000		
				Помоћ месним заједницама у неразвијеним јединицама локалне самоуправе	100.000.000	100.000.000		
				Пројекат успостављања Регионалне школе за јавну управу	12.000.000	13.628.000		
				Пројекат стручног усавршавања матичара	60.000.000	5.429.000		
				Успостављање Јединственог бирачког списка	20.000.000	0		
				Електронска размена података о грађанима - Министарство за државну управу и локалну самоуправу/Министарство унутрашњих послова	10.000.000	0		
61 Свега					580.500.000	420.497.000		
62	12100	МИНИСТАРСТВО ВЕРА	840	Уређење сарадње државе са црквама и верским заједницама	53.192.000	41.399.000		
				Остваривање сарадње државе са црквама и верским заједницама	260.000.000	200.866.000		
				Верско образовање	200.000.000	157.436.000		
				Помоћ црквама и верским заједницама	320.000.000	257.696.000		
62 Свега					833.192.000	657.397.000		
УКУПНО					942.335.982.862	882.012.640.000		